


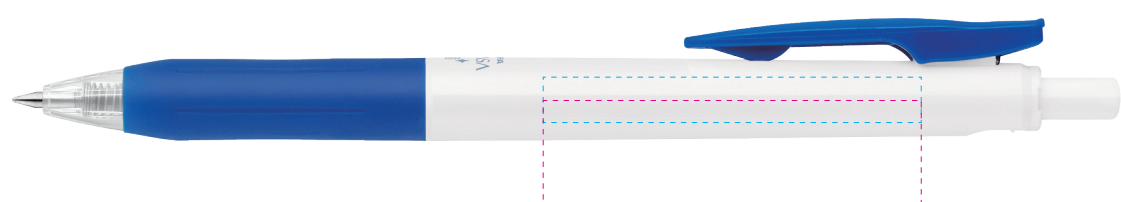

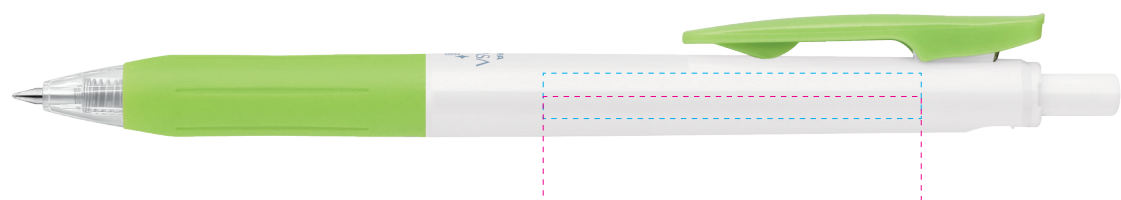

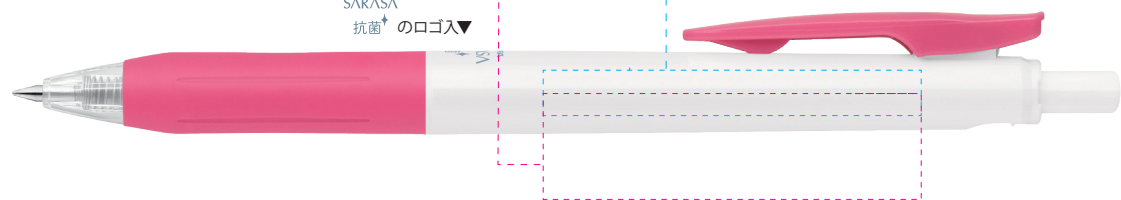
サラサクリップ ホワイト軸 抗菌

印刷範囲 軸

パット印刷:縦6mm×横50mm

スクリーン印刷:縦14mm×横50mm

ZEBRA  
SARASA  
抗菌<sup>+</sup>のロゴ入▼



展開図の上下はペンに巻いた時に重なります。0.5~1.5mm (印刷はできます・文字は入れられません)

クリップで隠れる部分 (印刷はできません)

クリップ側

ペン先側

クリップ中心

正面 (文字を入れるのに適した位置)

ノック側

### データ作成用展開図

実寸 この枠内にデータを作成してください。

クリップ側

ペン先側

クリップ中心

ノック側

※この展開図の上端と下端は、印刷すると0.5~1.5mm重なるように作られています。重なる部分は色が濃くなります。文字や柄は見づらくなるため、入れられません。厳密な合わせが必要になるデザインは避け、つなぎ目に柄がかからないようなデザインをおすすめします。