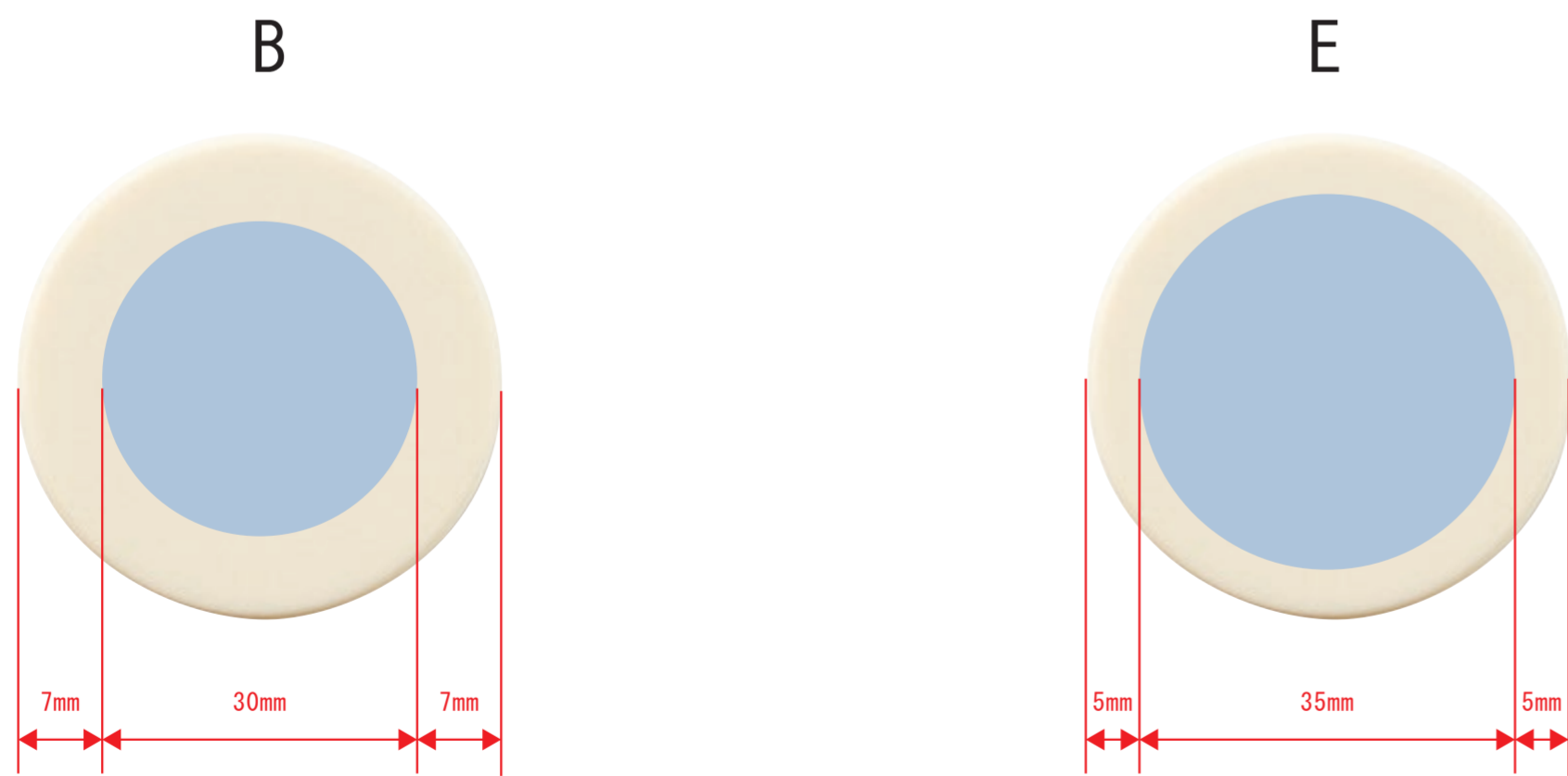
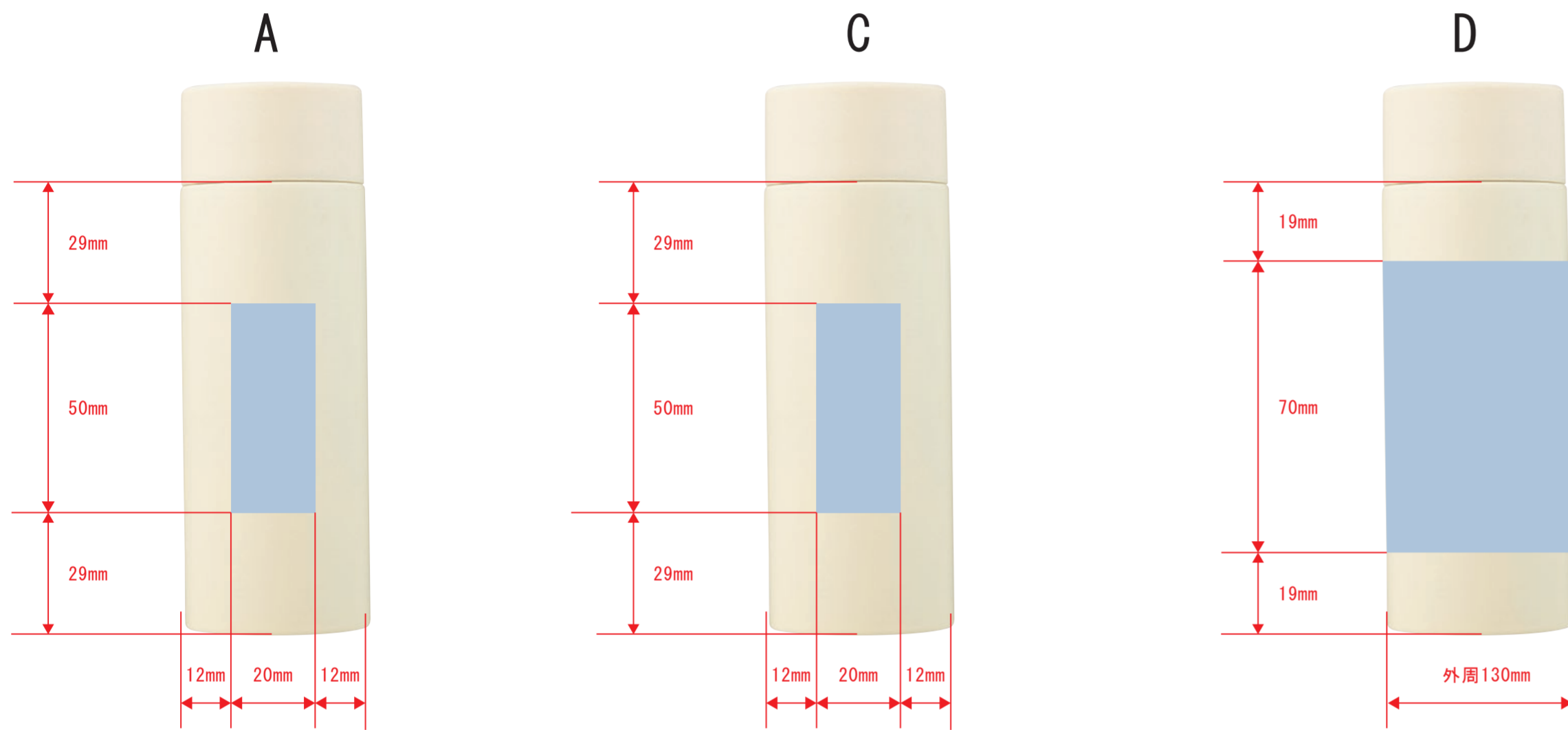


# 真空ステンレス サーマルポケットボトル120ml

案件No : ○○○○○○  
 ロット : ○○○  
 納期 : 2024年○月○日  
 デザインサイズ : W○○mm  
 刷り色 : PANTONE  
 ※印刷の種類によってご指定できない場合があります。  
 刷り位置 : 図参照 ※版下原寸サイズ  
 印刷方法 : ○○○○○○

**【注意】**  
 ・原寸サイズでレイアウトして下さい。  
 ・刷り色はPANTONE (パントーン) のチップでご指定下さい。  
 ※黒、白はチップの指定では無く、刷り色欄に色名をご記入下さい。  
 ※金、銀は「箔押し」以外は表現できない為、指定不可となります。  
 (箔押しの場合は、刷り色欄にご記入下さい。)  
 ・プリントデザインは、アミ掛けの内側に配置して下さい。  
 ・細かい文字、線、抜きは印刷時に印刷の欠け、カスレ・流れが発生します。  
 目安は商品の素材によって異なりますので、気になる方は事前にご相談下さい。  
 ・色ベタが多いデザインは、素材・名入れ方法などによりカスレ・割れなどの可能性  
 がありますので極力控えて下さい。  
 ・印刷する商品の色によって、印刷色の仕上りが若干変わる場合がございます。  
 ・寸法線はレイアウトの位置に合わせて調整して下さい。  
**●画像データご使用の注意**  
 ・デザインデータは「デザインレイヤー」にレイアウトして下さい。  
 ・600dpi以上、モノクロ2階調の画像データをレイアウトして下さい。  
 ・画像は必ず埋め込んだ状態で入稿して下さい。  
 ・埋め込んだ元の画像ファイルもお送り下さい。  
 ・複数のデータでデザインを作成される場合、別途完全入稿データを添付して下さい。



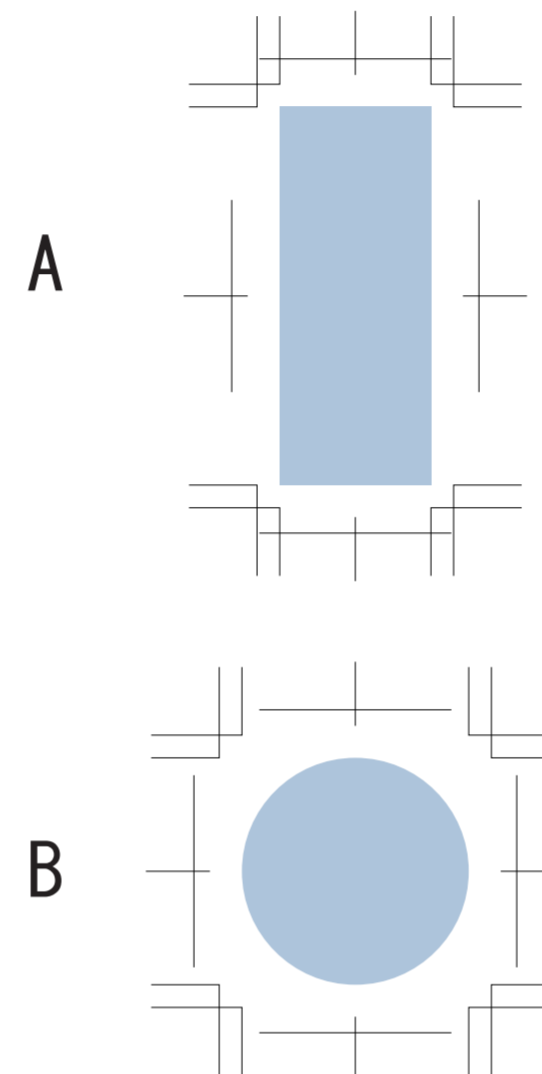
※レイアウトイメージは実寸サイズではありませんのでご注意ください

パッド	最大範囲:A/W20×H50 mm	回転シルク	最大範囲:D/W130×H70mm
パッド	最大範囲:B/直径30 mm	インクジェット	最大範囲:E/直径35 mm
レーザー	最大範囲:C/W20×H50 mm		

## パッド

■パッド印刷 最大印刷:A/W20×H50 mm、B/直径30 mm

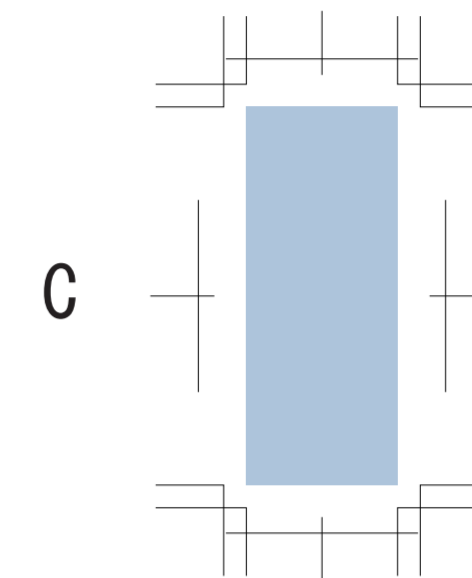
※デザインはこの範囲内に入れて下さい。



## レーザー

■レーザー印刷 最大印刷:C/W20×H50 mm

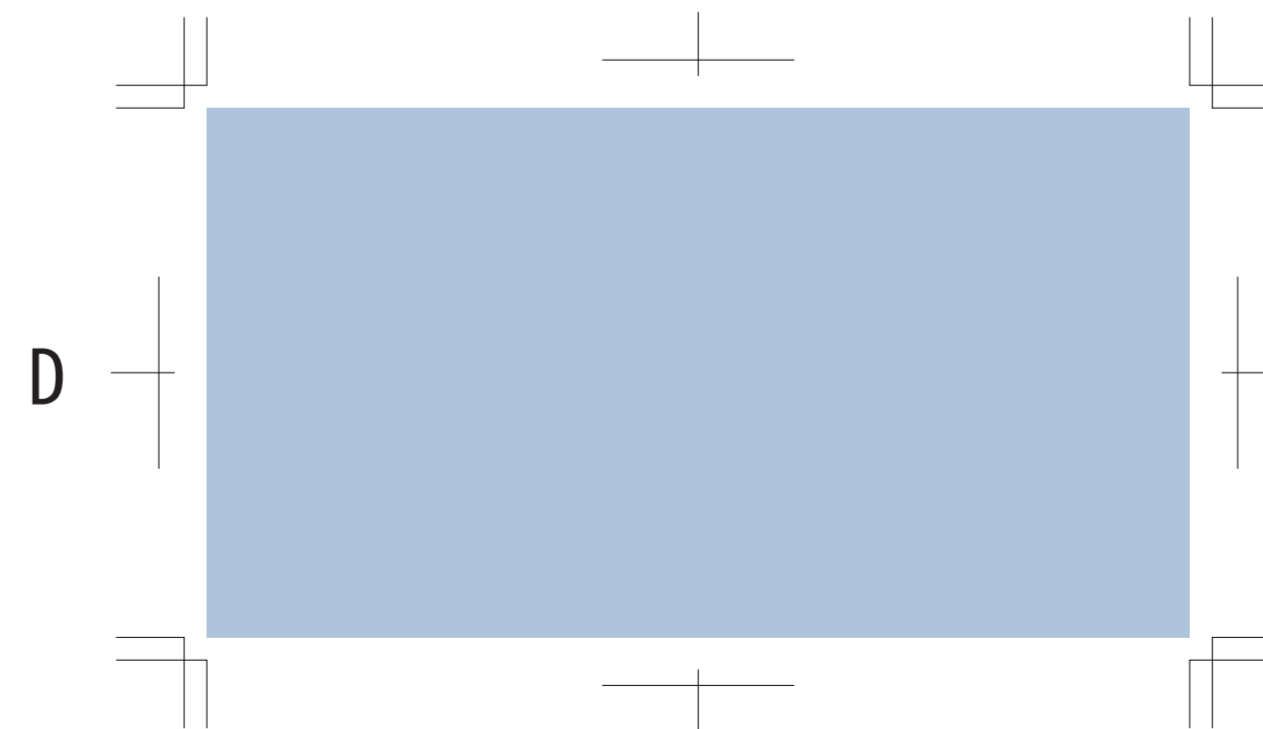
※デザインはこの範囲内に入れて下さい。



## 回転シルク

■回転シルク印刷 最大印刷:D/W130×H70mm

※デザインはこの範囲内に入れて下さい。



## インクジェット

■インクジェット印刷 最大印刷:E/直径35 mm

※デザインはこの範囲内に入れて下さい。

