

# バンブーマイボトル350ml 1本

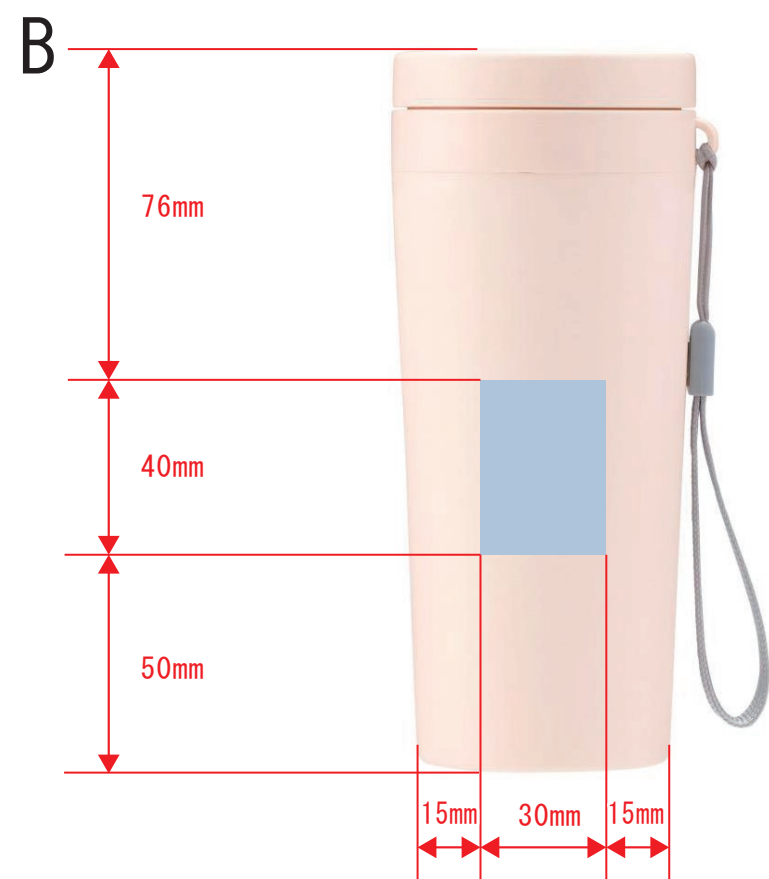
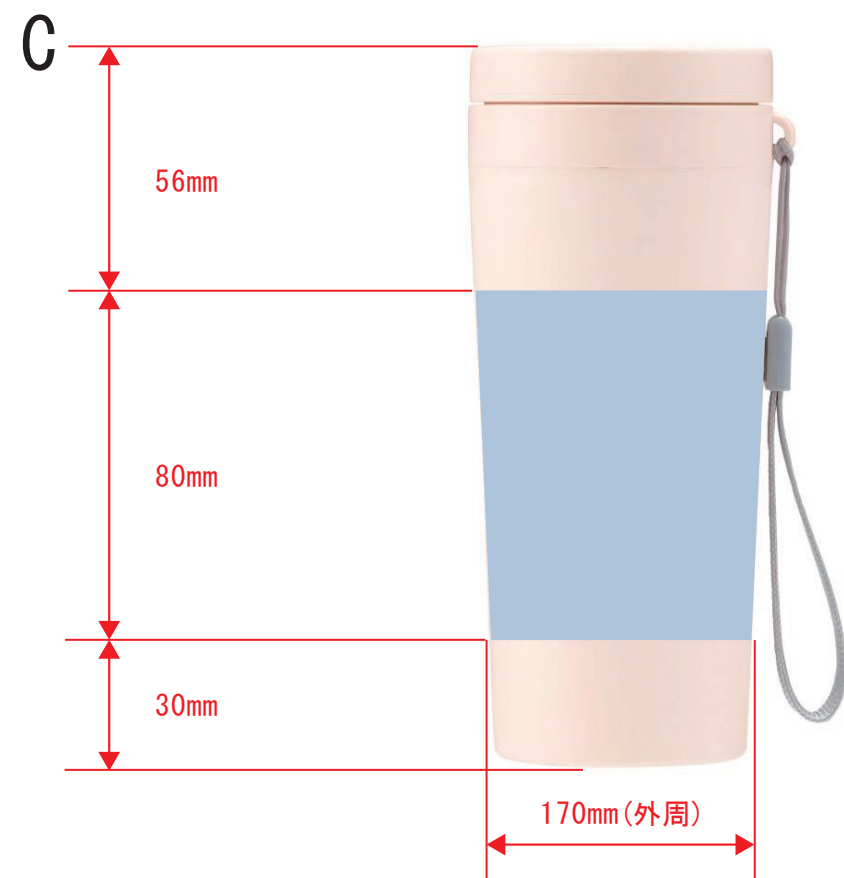
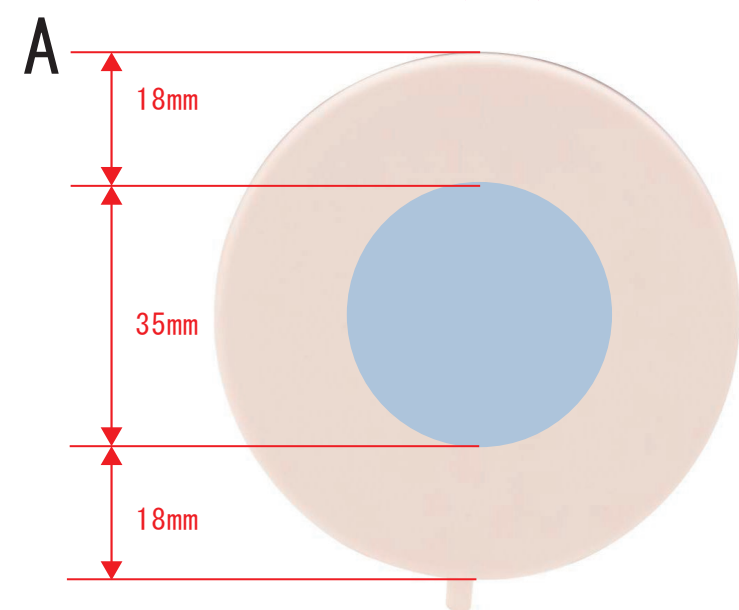
案件No : ○○○○○○  
 ロット : ○○○  
 納期 : 2022年○月○日  
 デザインサイズ : W○○mm  
 刷り色 : PANTONE  
 ※印刷の種類によってご指定できない場合があります。  
 刷り位置 : 図参照 ※版下原寸サイズ  
 印刷方法 : ○○○○○○

カラー見本

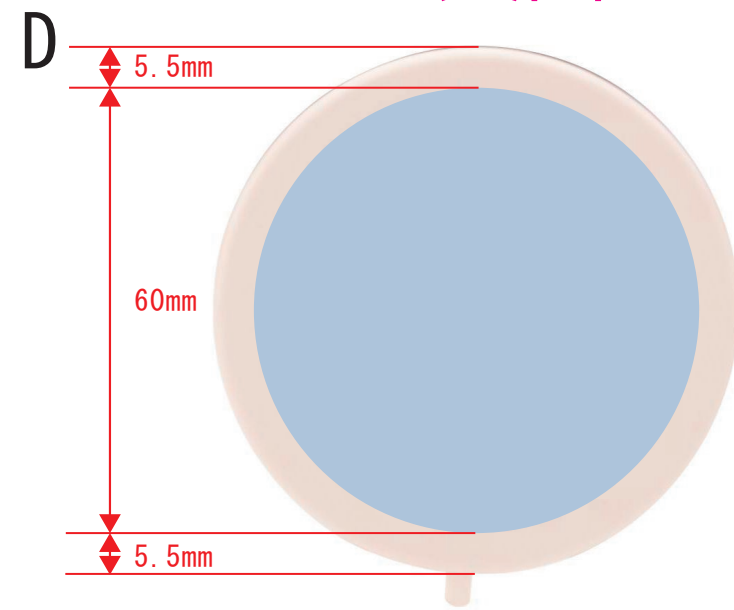


- 【注意点】**
- ・原寸サイズでレイアウトして下さい。
  - ・刷り色はPANTONE (パントーン) のチップでご指定下さい。
  - ※黒、白はチップの指定では無く、刷り色欄に色名をご記入下さい。
  - ※金、銀は「箔押し」以外は表現できない為、指定不可となります。
  - (箔押しの場合は、刷り色欄にご記入下さい。)
  - ・プリントデザインは、アミ掛けの内側に配置して下さい。
  - ・細かい文字、線、抜きは印刷時に印刷の欠け、カスレ・潰れが発生します。
  - 目安は商品の素材によって異なりますので、気になる方は事前にご相談下さい。
  - ・色ベタが多いデザインは、素材・名入れ方法などによりカスレ・割れなどの可能性があります。
  - ・印刷する商品の色によって、印刷色の仕上りが若干変わる場合がございます。
  - ・寸法線はレイアウトの位置に合わせて調整して下さい。
- 画像データご使用の注意**
- ・デザインデータは「デザインレイヤー」にレイアウトして下さい。
  - ・600dpi以上、モノクロ2階調の画像データをレイアウトして下さい。
  - ・画像は必ず埋め込んだ状態で入稿して下さい。
  - ・埋め込んだ元の画像ファイルもお送り下さい。
  - ・複数のデータでデザインを作成される場合、別途完全入稿データを添付して下さい。

## ※蓋天面

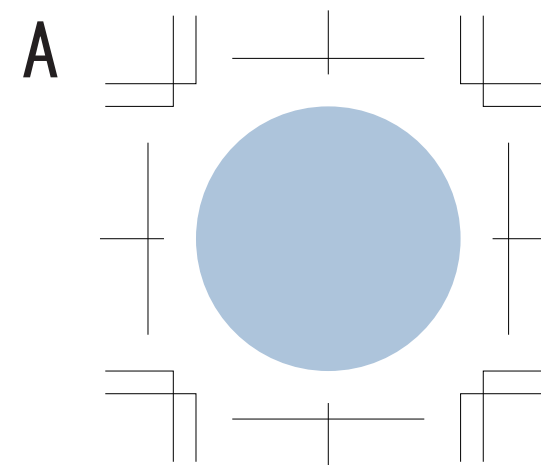


## ※蓋天面



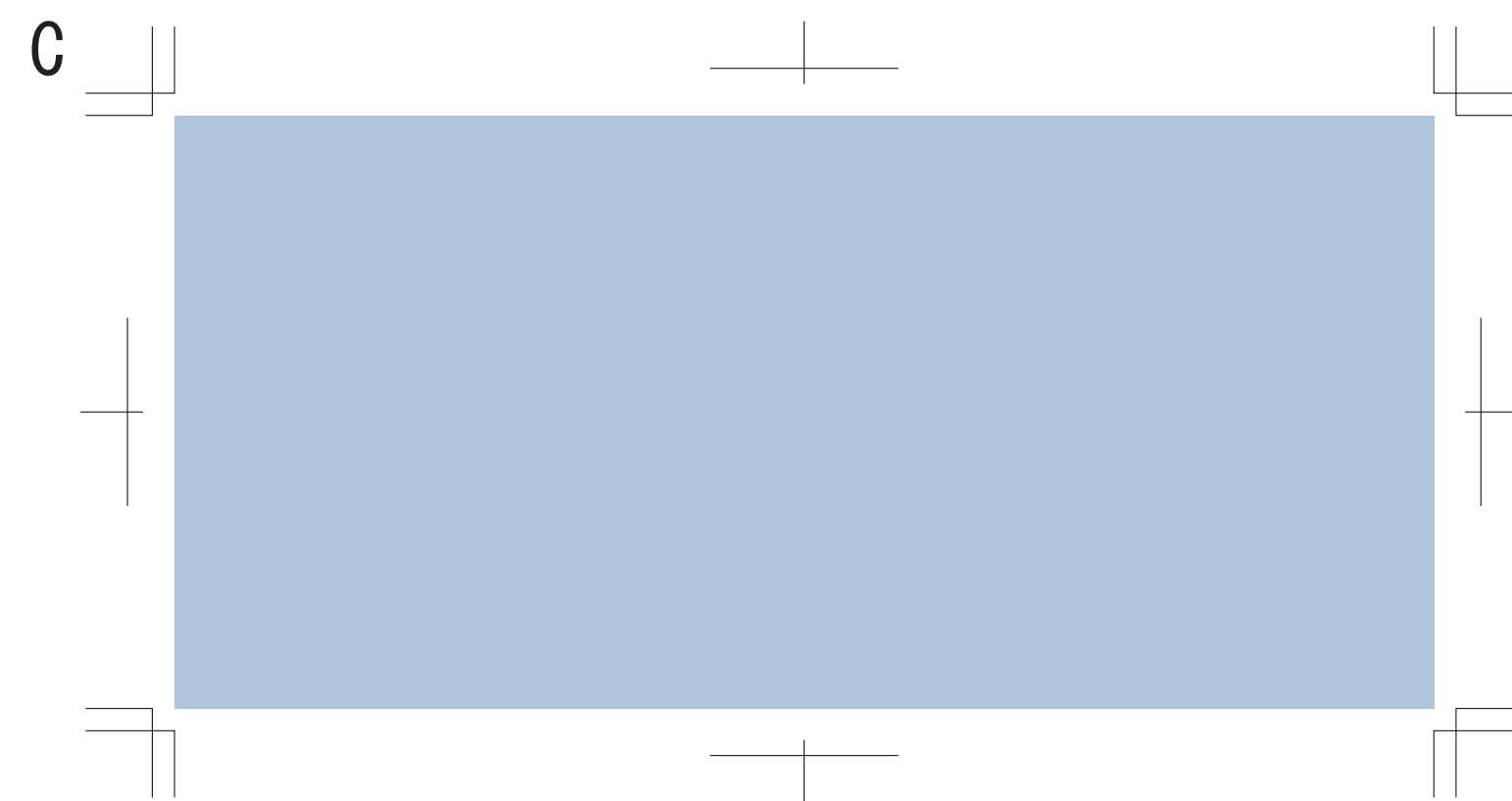
## パッド

■パッド印刷 最大印刷: A/直径35mm  
 ※デザインはこの範囲内に入れて下さい。



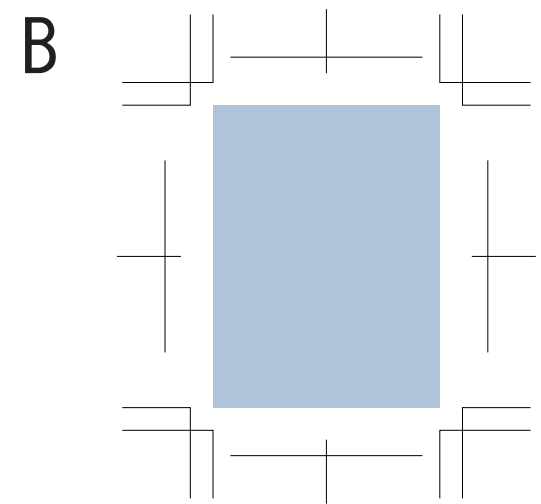
## 回転シルク

■回転シルク印刷 最大印刷: C/W170×H80mm  
 ※デザインはこの範囲内に入れて下さい。



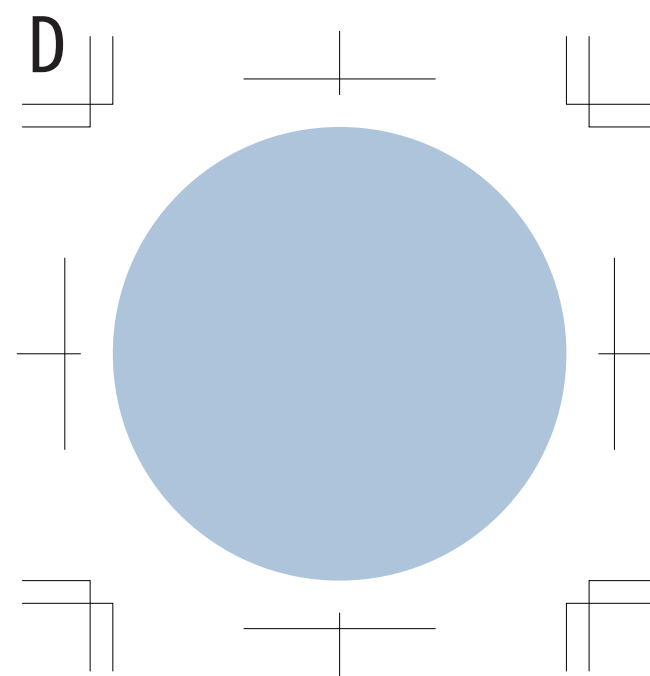
## パッド

■パッド印刷 最大印刷: B/W30×H40mm  
 ※デザインはこの範囲内に入れて下さい。



## インクジェット

■インクジェット印刷 最大印刷: D/直径60mm  
 ※デザインはこの範囲内に入れて下さい。



※レイアウトイメージは実寸サイズではありませんのでご注意ください

レイアウト可能範囲: A/直径35 mm、B/W30×H40 mm、C/W170×H80 mm、D/直径60 mm

- パッド 最大範囲: A/直径35 mm
- パッド 最大範囲: B/W30×H40 mm
- 回転シルク 最大範囲: C/W170×H80 mm
- インクジェット 最大範囲: D/直径60 mm