

陶器 マグストレート ラウンドリップ
 ●クライアント:
 ●営業担当:
 ●制作担当:
 ●受注番号:
 ●納期:2023年00月00日
 ●ロット:
 ●デザインサイズ: W000mm
 ●刷り色: 1C
 ●刷り位置: 図参照
 版下原寸サイズ

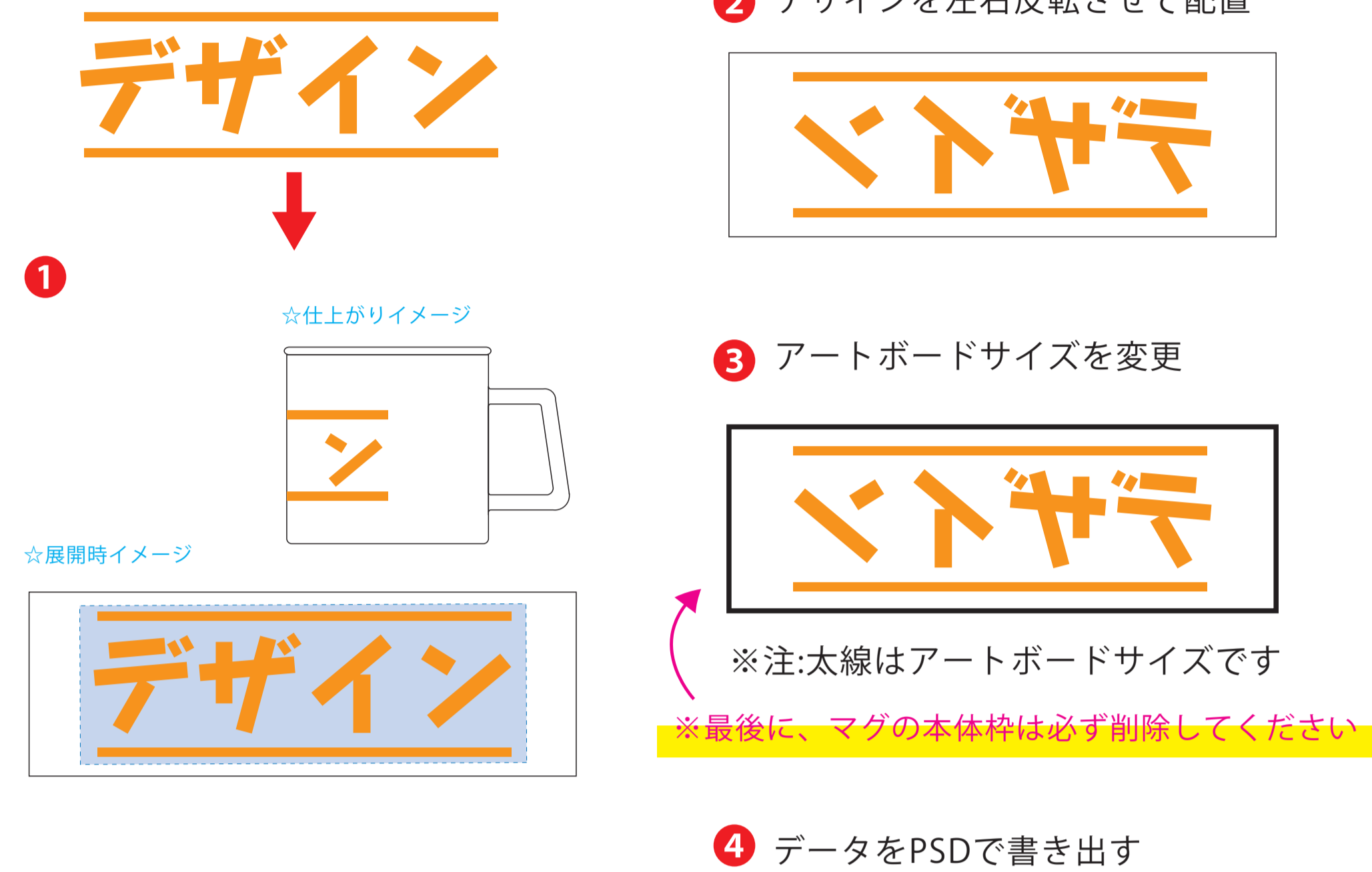
★必ずご確認ください★

【昇華転写入稿データ制作上の注意点】

- 1 左側の展開時イメージ内の刷り範囲に、デザインをレイアウトしてください。中段の仕上がりがイメージ内の刷り範囲にも、同様にレイアウトしてください。
- 2 中央の版下部分に、刷り範囲ごとデザインを左右反転させ、配置してください。配置後、刷り範囲のレイヤーは必ず非表示にしてください。
※表示された状態だとデザインとして一緒に印刷されてしまいます。
- 3 最後に、アートボードサイズをW235×H75 のサイズに変更し、本体枠とアートボード枠が合うように配置してください。
※配置後、本体枠は削除してください。
- 4 アートボードサイズで400dpiの設定でPSDを書き出す。

※入稿データは最終アートボードサイズW235×H75 に変換の上、psdデータに書き出し、aiデータと一緒にご入稿ください。

【制作例】



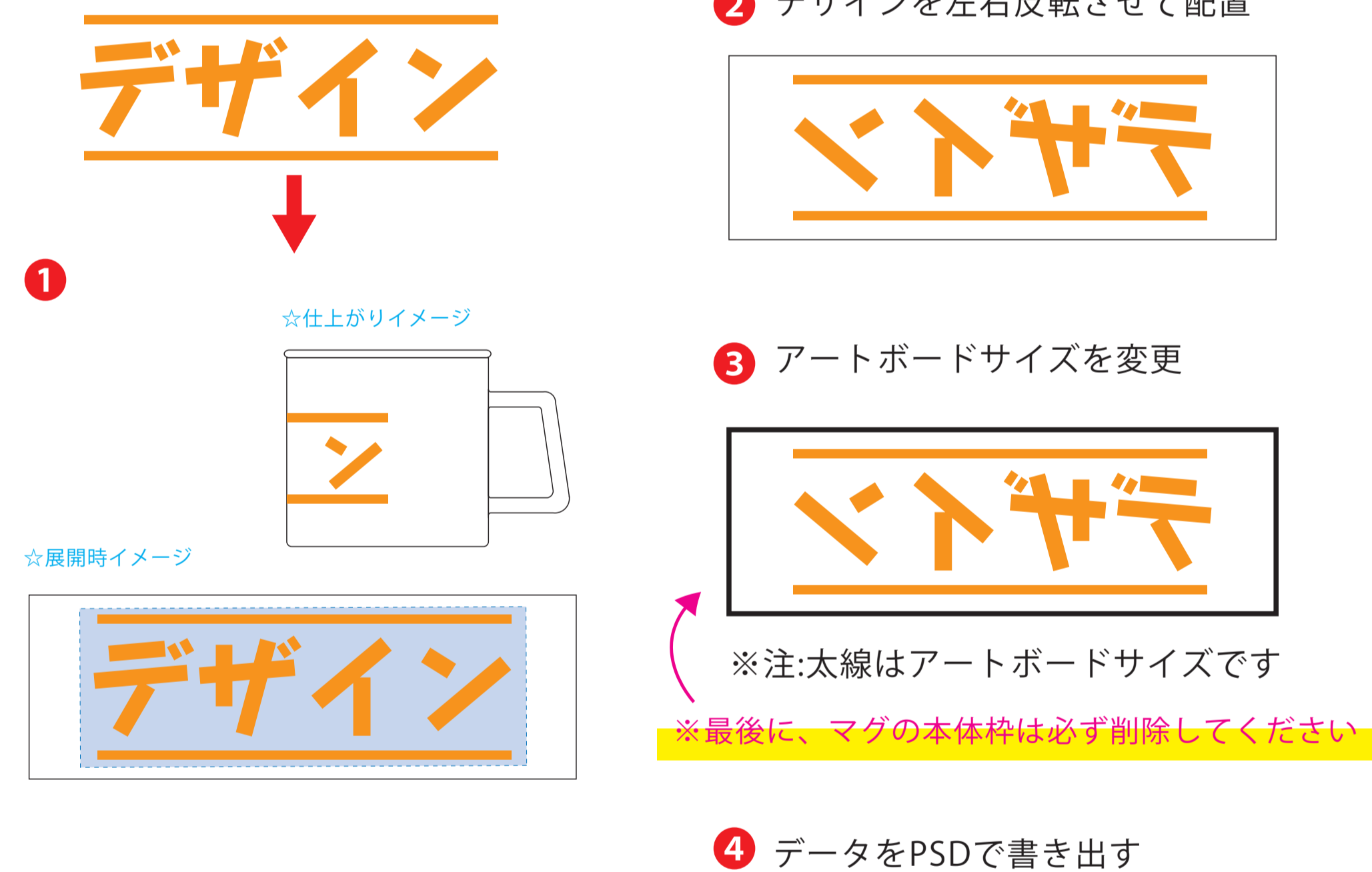
【昇華転写入稿データ制作上の注意点】

★必ずご確認ください★

- 1 左側の展開時イメージ内の刷り範囲に、デザインをレイアウトしてください。中段の仕上がりがイメージ内の刷り範囲にも、同様にレイアウトしてください。
- 2 中央の版下部分に、刷り範囲ごとデザインを左右反転させ、配置してください。配置後、刷り範囲のレイヤーは必ず非表示にしてください。
※表示された状態だとデザインとして一緒に印刷されてしまいます。
- 3 最後に、アートボードサイズをW230×H71 のサイズに変更し、本体枠とアートボード枠が合うように配置してください。
※配置後、本体枠は削除してください。
- 4 アートボードサイズで400dpiの設定でPSDを書き出す。

※入稿データは最終アートボードサイズW230×H71 に変換の上、psdデータに書き出し、aiデータと一緒にご入稿ください。

【制作例】



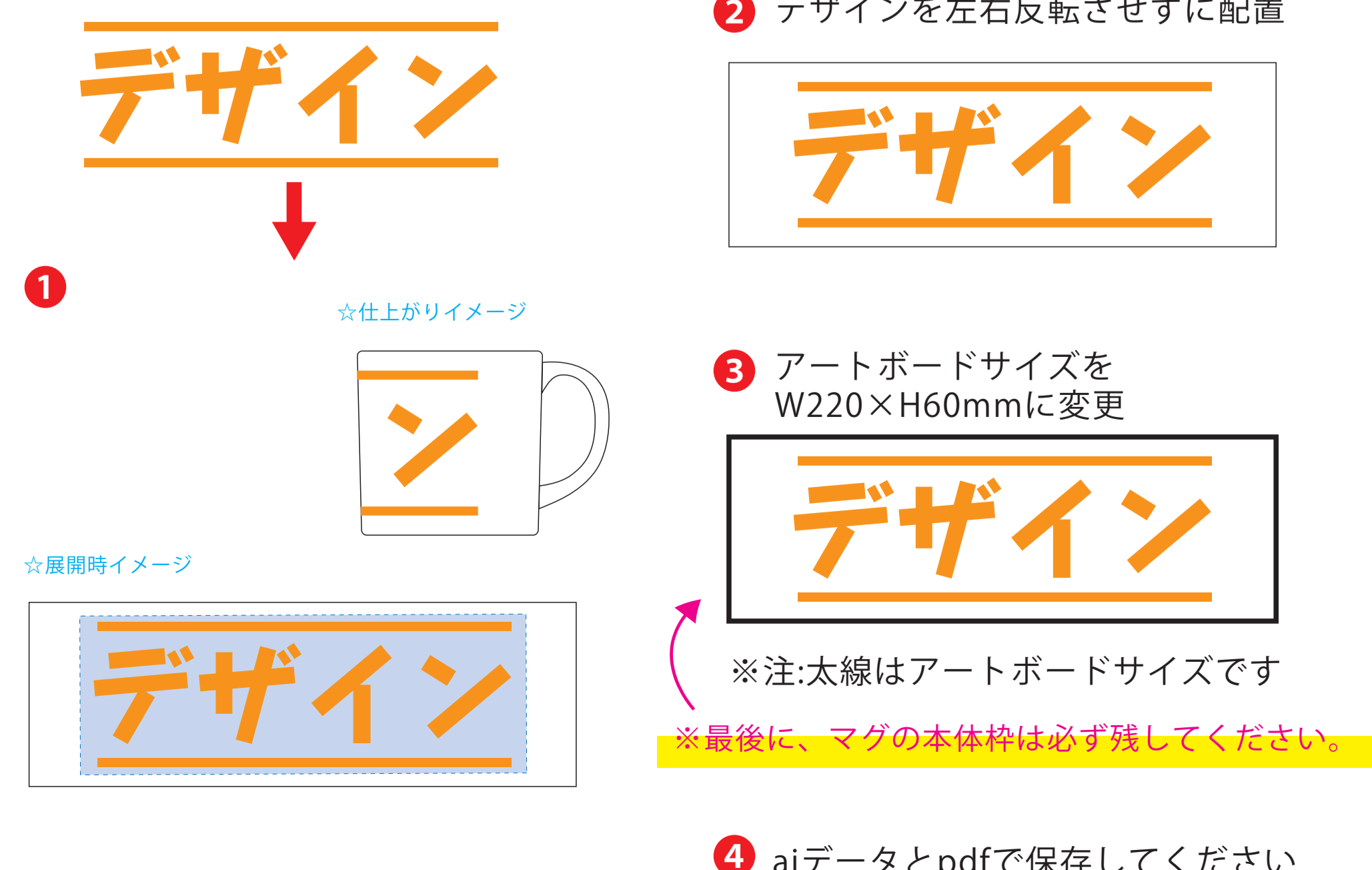
【昇華転写入稿データ制作上の注意点】

★必ずご確認ください★

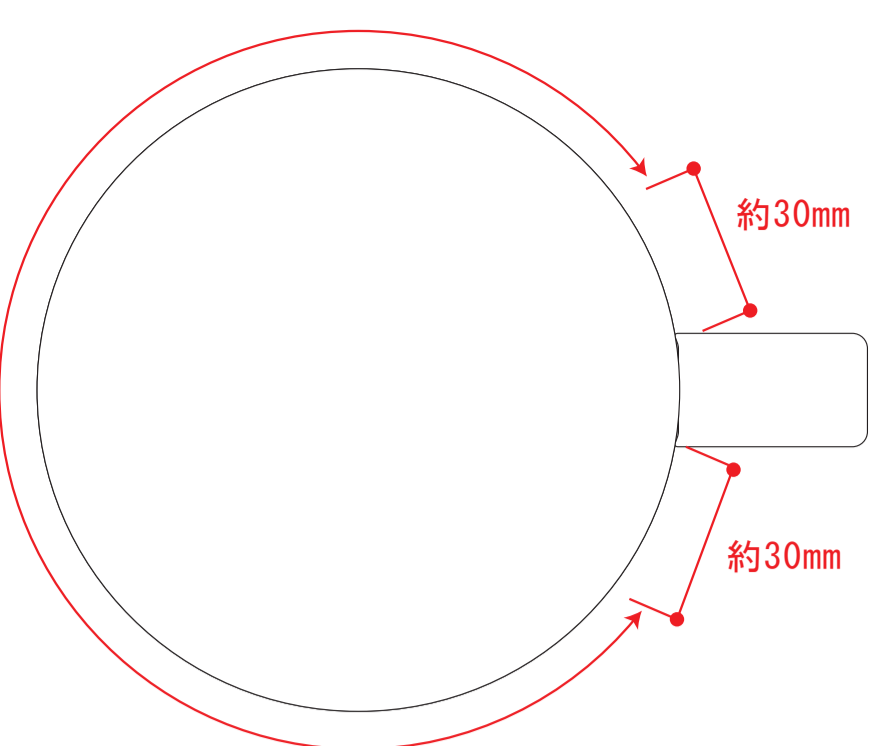
- 1 左側の展開時イメージ内の刷り範囲に、デザインをレイアウトしてください。中段の仕上がりがイメージ内の刷り範囲にも、同様にレイアウトしてください。
- 2 中央の版下部分に、刷り範囲ごとデザインを左右反転させずに、配置ください。配置後、刷り範囲のレイヤーは必ず非表示にしてください。
※表示された状態だとデザインとして一緒に印刷されてしまいます。
- 3 最後に、アートボードサイズをW220×H60(mm) のサイズに変更し、本体枠とアートボード枠が合うように配置してください。

※入稿データは最終アートボードサイズW220×H60(mm) に変換の上、aiデータとpdfで保存しご入稿ください。

【制作例】




昇華転写での印刷範囲イメージです

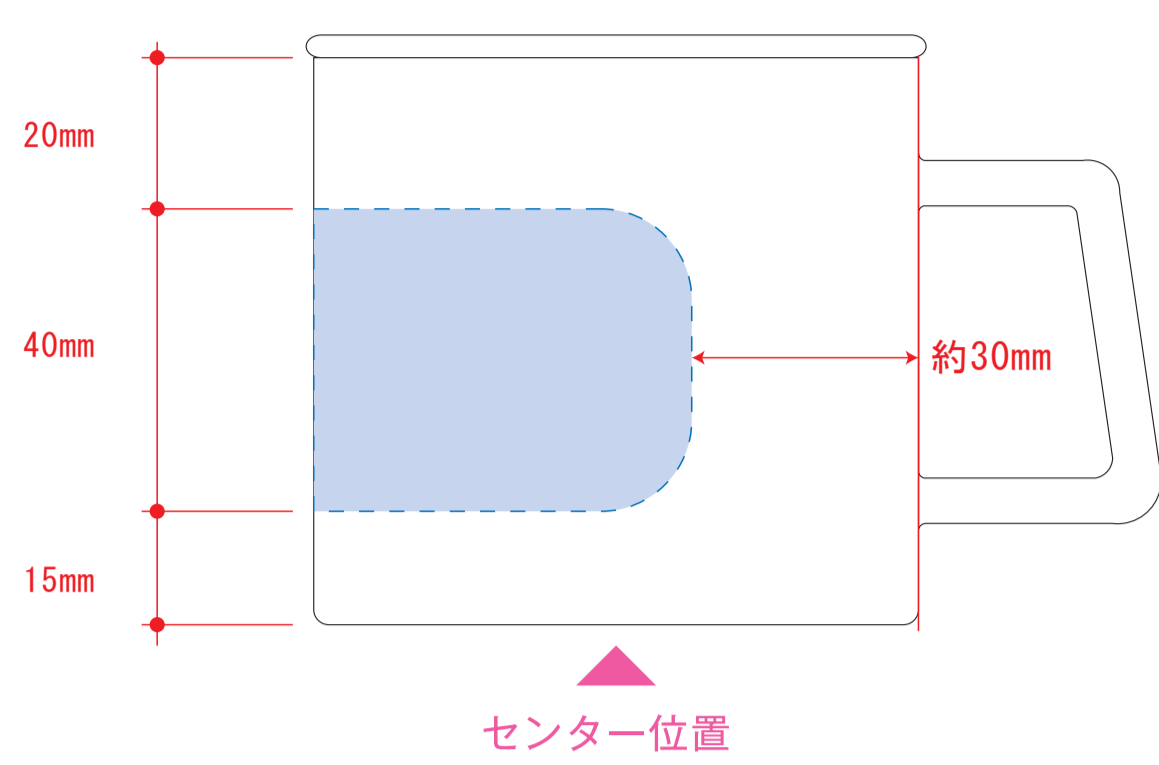


昇華転写用

版下原寸サイズ
 ※反転して配置してください

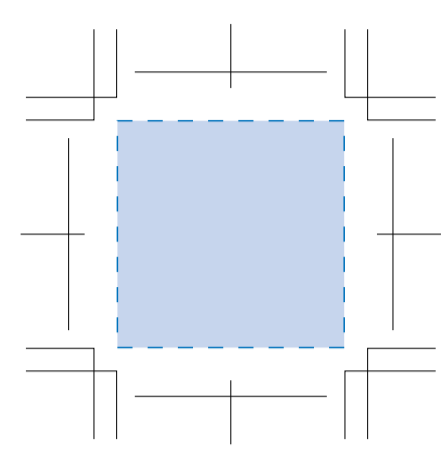


☆仕上がりがイメージ



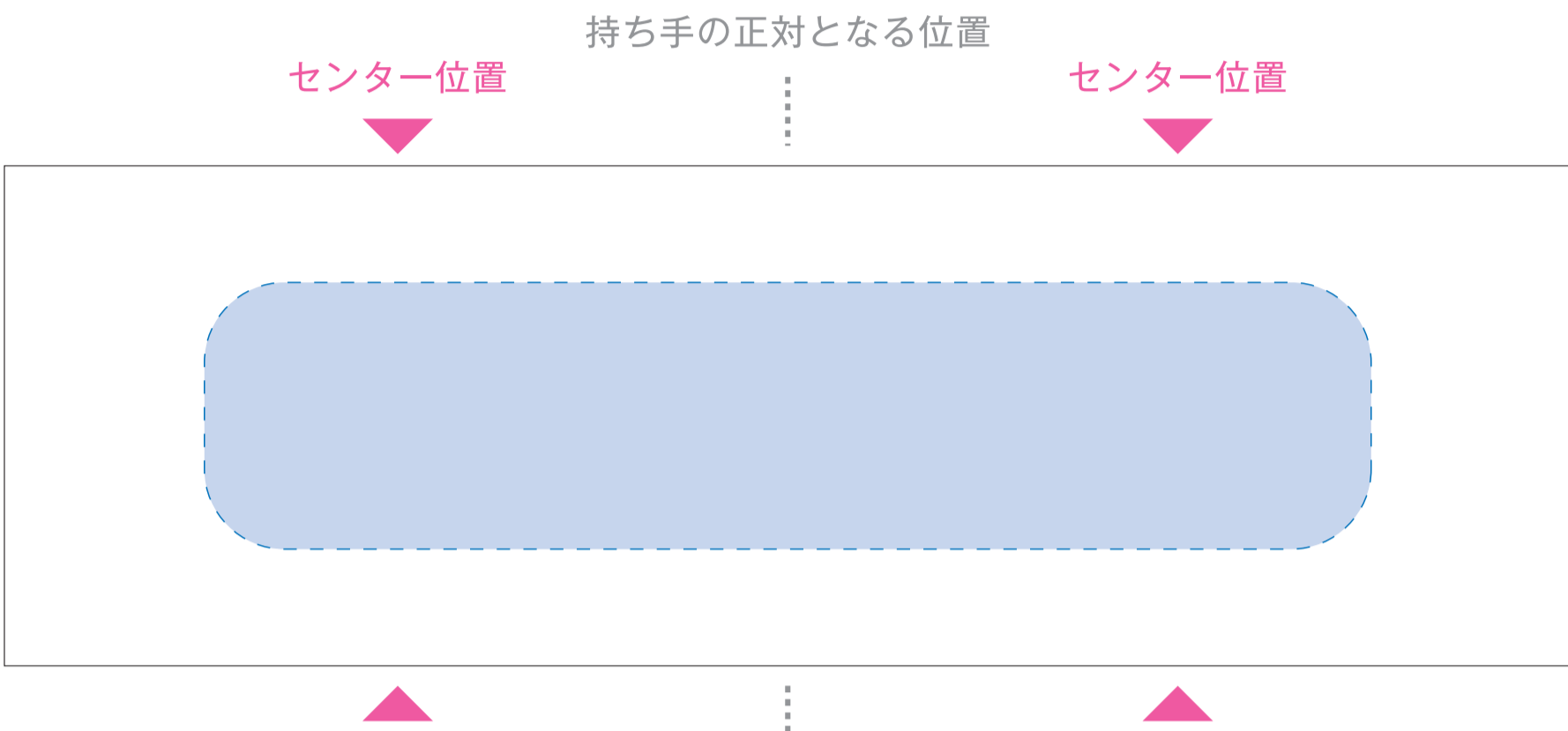
1色印刷用

デザインはこのサイズ内で作成し、仕上がりがイメージ内に配置してください。



昇華転写用

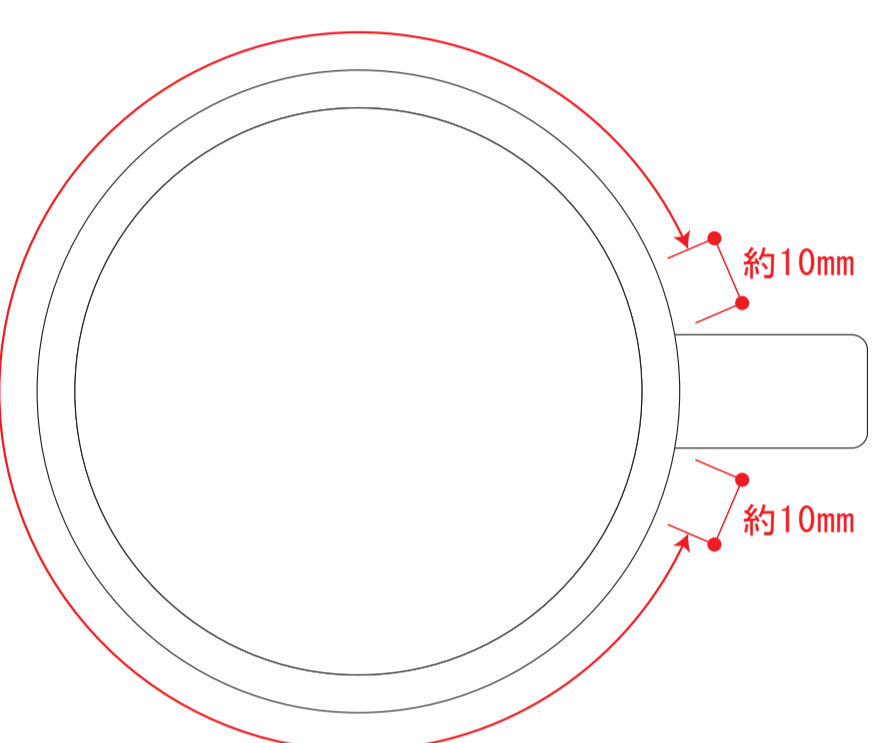
☆展開時イメージ
 ☆昇華転写の場合…水色枠が印刷範囲です。



デザインスペース: W175×H40 (mm)
 ■昇華転写 最大範囲: W175×H40 (mm)
 ■パッド印刷 最大範囲: W30×H30 (mm)


陶器 マグストレート ラウンドリップ
 ●クライアント:
 ●営業担当:
 ●制作担当:
 ●受注番号:
 ●納期:2023年00月00日
 ●ロット:
 ●デザインサイズ: W000mm
 ●刷り色: 1C
 ●刷り位置: 図参照
 版下原寸サイズ

昇華転写での印刷範囲イメージです

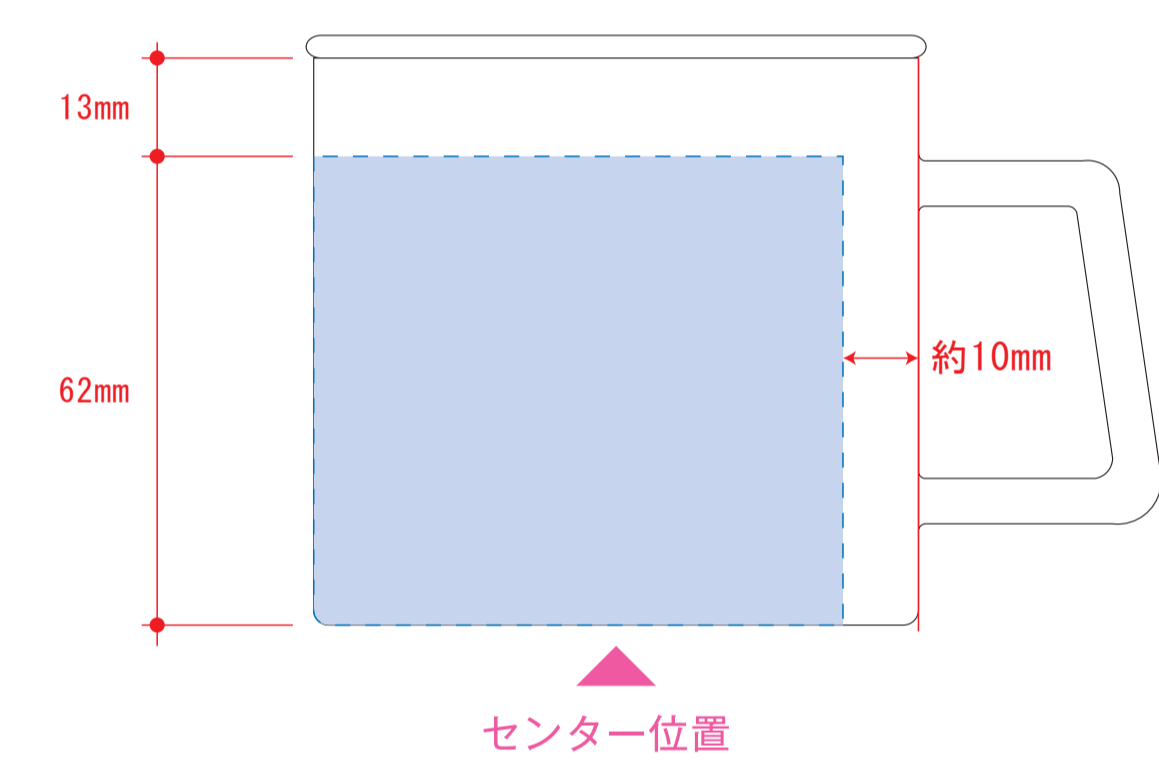


昇華転写Lサイズ用

版下原寸サイズ
 ※反転して配置してください



☆仕上がりがイメージ



昇華転写Lサイズ用

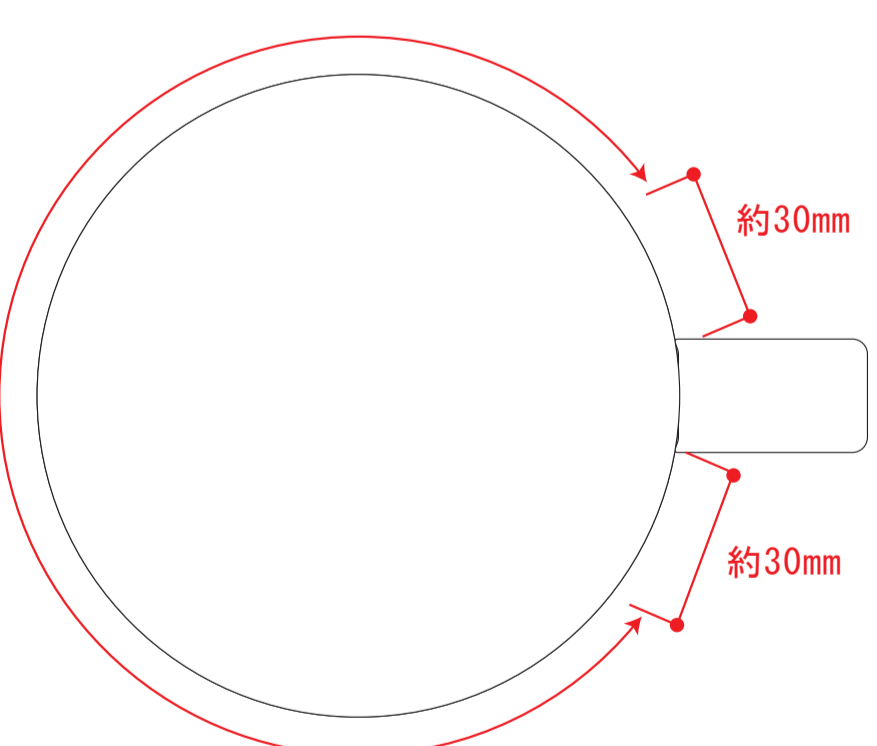
☆展開時イメージ
 ☆昇華転写の場合…水色枠が印刷範囲です。



デザインスペース: W210×H62 (mm)
 ■昇華転写 最大範囲: W210×H62 (mm)


陶器 マグストレート ラウンドリップ
 ●クライアント:
 ●営業担当:
 ●制作担当:
 ●受注番号:
 ●納期:2023年00月00日
 ●ロット:
 ●デザインサイズ: W000mm
 ●刷り色: 1C
 ●刷り位置: 図参照
 版下原寸サイズ

昇華転写での印刷範囲イメージです

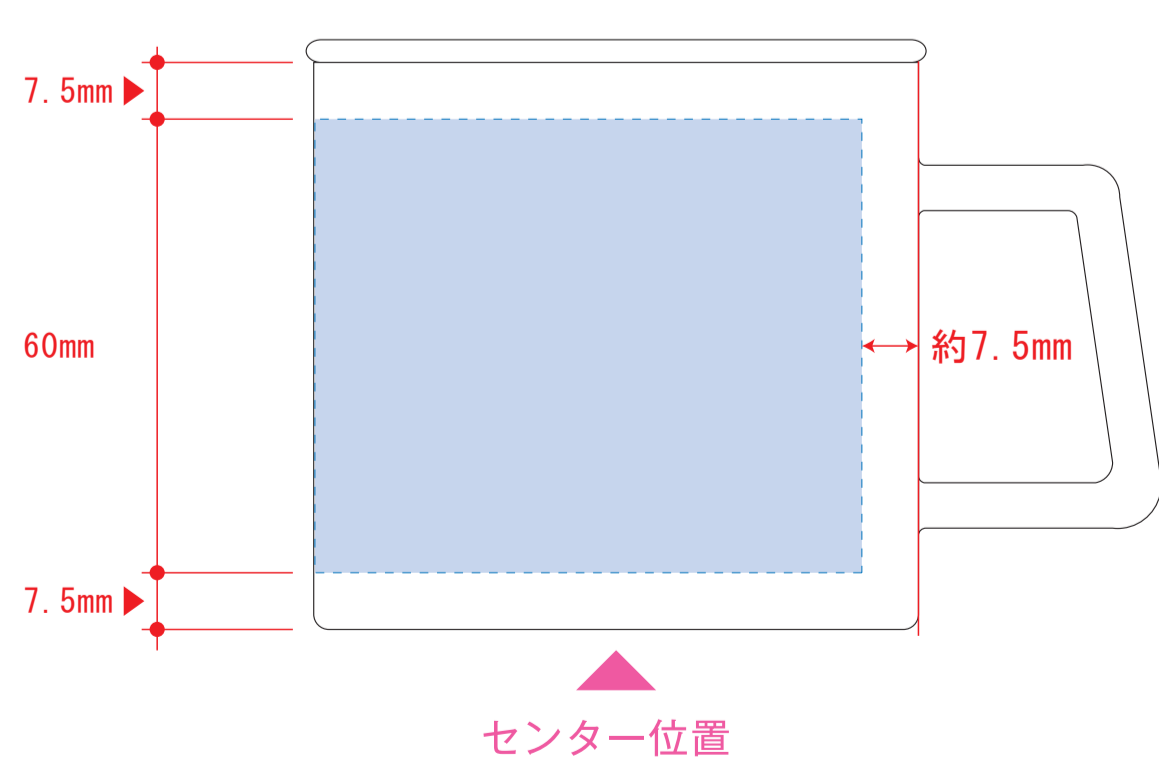


昇華転写用

版下原寸サイズ



☆仕上がりがイメージ



昇華転写用

☆展開時イメージ
 ☆昇華転写の場合…水色枠が印刷範囲です。



デザインスペース: W220×H60 (mm)
 ■昇華転写 (小ロット向け) 最大範囲: W220×H60 (mm)

小ロット対応用