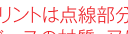


スリムクリアボトル (S)

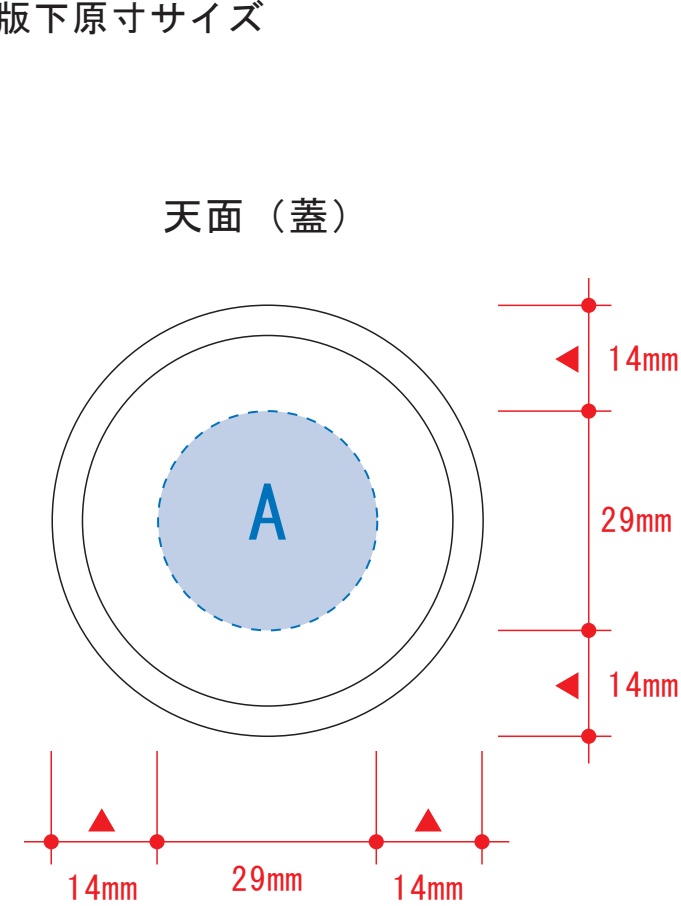
- クライアント :
 - 営業担当 :
 - 制作担当 :
 - 受注番号 :
 - 納期 : 2022年00月00日
 - ロット :
 - デザインサイズ : W000mm
 - 刷り色 : 1C
 - 刷り位置 : 図参照
- 版下原寸サイズ

制作上の注意点

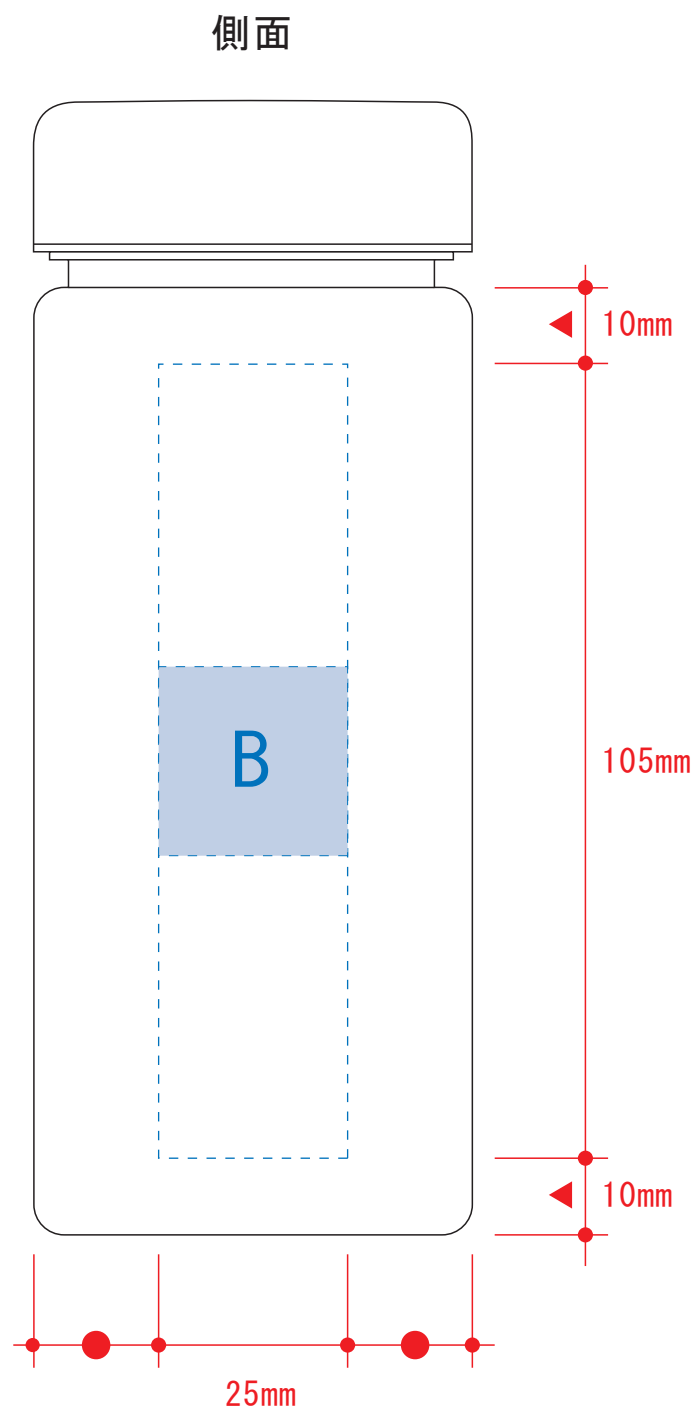
- デザインサイズレイアウトの状態での寸法をご記入下さい。
- 刷り色:PANTONEまたはDICのチップでのご指定下さい。(フルカラーは指定不要)
※黒・白・金・銀はチップでのご指定はできません。
※刷り色が白の場合、黒でレイアウトし、指示事項/刷り色の部分に「白」とご記入下さい。
- 刷り位置:寸法線はレイアウト位置に合わせて調整して下さい。
- プリントは点線部分、網掛けの刷り範囲  以内をお願い致します。
(ベースの材質、又はデザインによりベタ面が多い場合、線が細かい場合等、調整が必要な場合がございます。)
- 細かい文字などは素材の関係上かすれたり、つぶれてしまう場合がございます。
- ベース素材のカラーにより、印刷色の仕上がり若干変わる場合がございます。

※画像データをご使用の際の注意点

- 原寸600dpiのモノクロ2階調の画像データをレイアウトして下さい。
- 画像データは別途添付して下さい。(pdfデータにリンクしたもの)

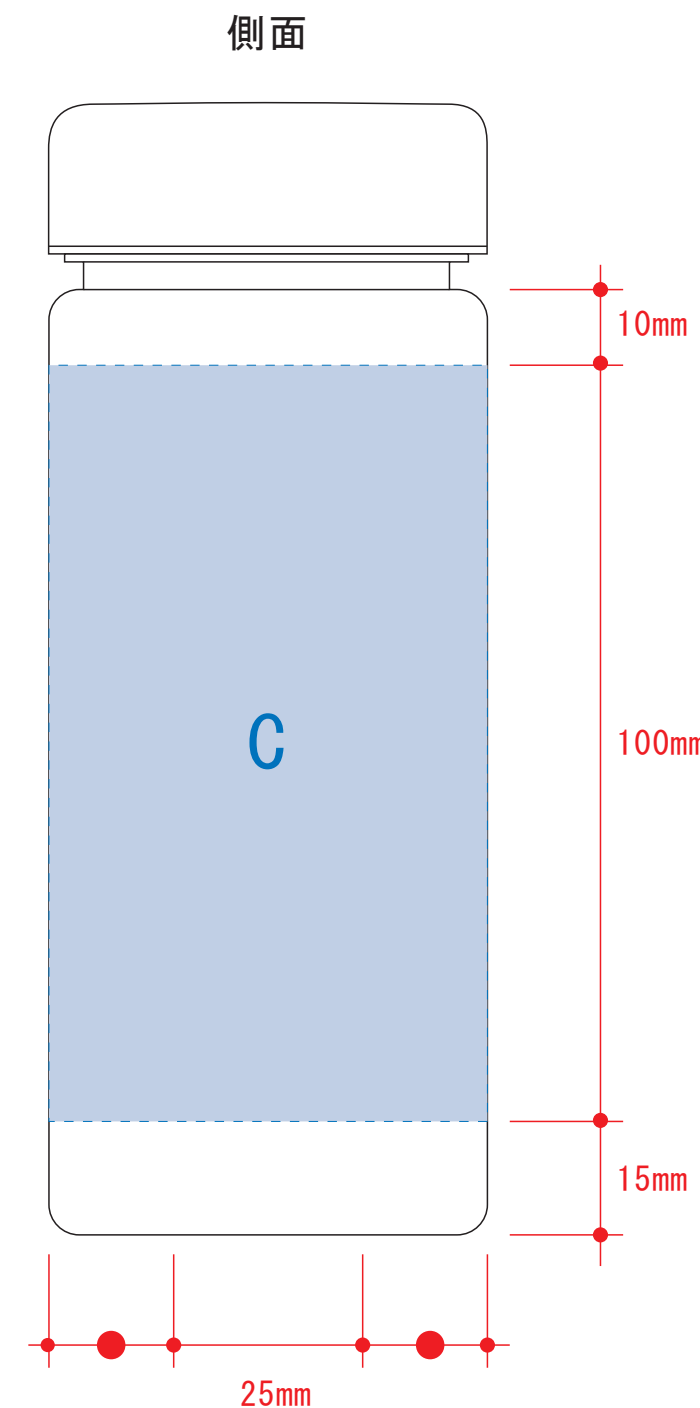
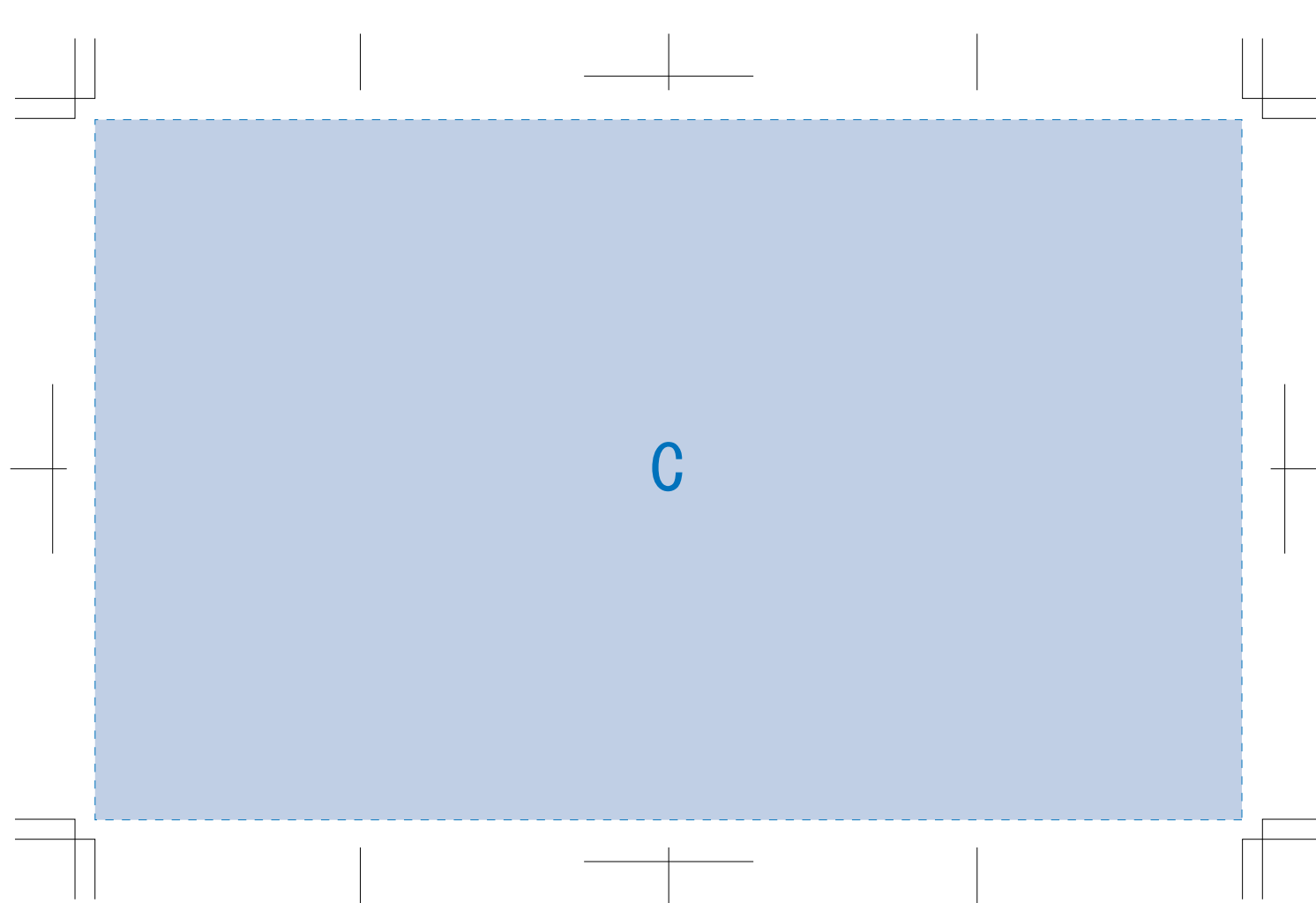


- デザインスペース : A / φ29mm
B / W182 × H105 (mm)
C / W171 × H100 (mm)
- シルク印刷 最大範囲 : A / φ29mm
 - 回転シルク印刷 最大範囲 : C / W172 × H105 (mm)
 - パッド印刷 最大範囲 : A / φ29mm
B / W25 × H25 (mm)
 - インクジェット印刷 最大範囲 : A / φ29mm
 - ロータリーUVインクジェット印刷 最大範囲 : C / W171 × H100 (mm)



回転シルク用

※デザインはこの範囲内に入れて下さい。



ロータリーUVインクジェット用

※デザインはこの範囲内に入れて下さい。

