





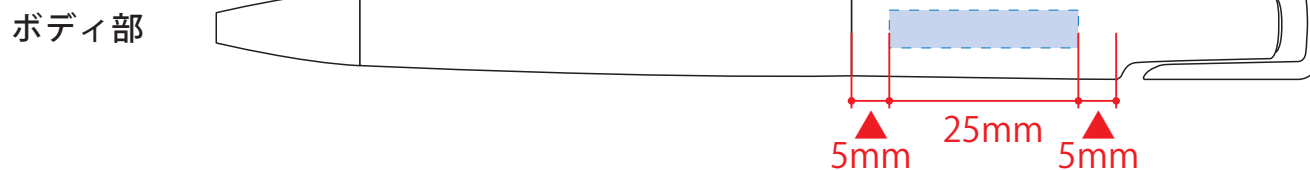
OBP スクリューボールペン(再生 PET) フルカラー専用

- クライアント：
 - 営業担当：
 - 制作担当：
 - 受注番号：
 - 納期：2024年00月00日
 - ロット：
 - デザインサイズ：W00mm
 - 刷り色：1C
 - 刷り位置：図参照
- 版下原寸サイズ

- 制作上の注意点
- デザインサイズレイアウトの状態での寸法をご記入下さい。
 - 刷り色:PANTONEまたはDICのチップでご指定下さい。(フルカラーの場合は指定不要)
※黒・白・金・銀はチップでの指定はできません。
※刷り色が白の場合、黒でレイアウトし、指示事項/刷り色の部分に「白」とご記入下さい。
 - 刷り位置:寸法線はレイアウト位置に合わせて調整して下さい。
 - プリントは点線部分、網掛けの刷り範囲  以内にお願致します。(ベースの材質、又はデザインによりベタ面が多い場合、線が細かい場合等、調整が必要な場合がございます。)
 - セーフティゾーン  切れてはいけないロゴ・文字・絵柄等は点線内に収めて作成して下さい。
 - 塗足し  全面に絵柄や下地が入る場合は、1mmずつ塗足しを付けてください。
 - 細かい文字などは素材の関係上かすれたり、つぶれてしまう場合がございます。
 - ベース素材のカラーにより、印刷色の仕上りが若干変わる場合がございます。
- ※画像データをご使用の際の注意点
- 原寸600dpiのモノクロ2階調の画像データをレイアウトして下さい。
 - 画像データは別途添付して下さい。(pdfデータにリンクしたもの)



- 水色点線=セーフティゾーン(内側/1mm ずつ)
切れてはいけないロゴ・文字・絵柄等は
点線内に収めて作成して下さい。
- グレー部分=塗り足し 1mm



デザインスペース：クリップ部／W47×H12(mm)
ボディ部／W25×H 5(mm)

■フルカラー印刷 最大範囲：クリップ部／W47×H12(mm)
ボディ部／W25×H 5(mm)