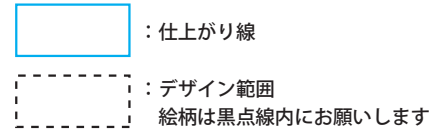


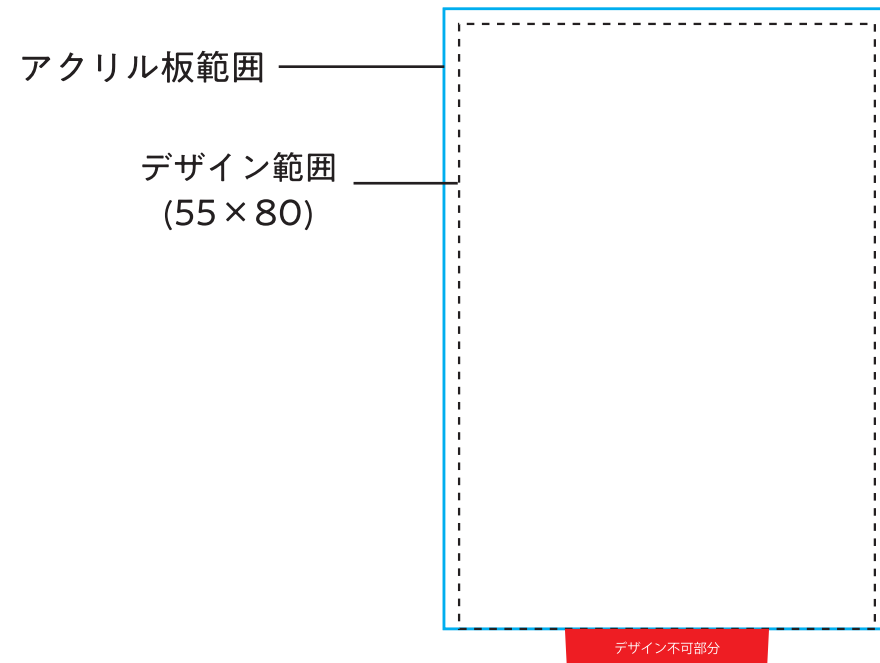
## ●ボイスアクリルスタンド アクリル部分

### デザインについて



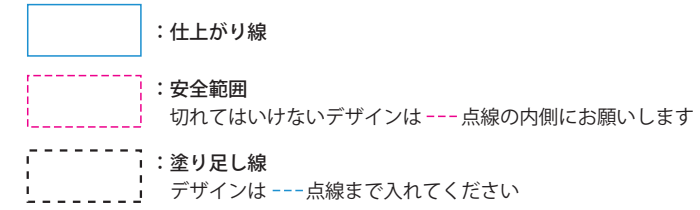
デザインは商品の原寸大サイズで作成してください  
デザインは点線（55×80）範囲内におさまるよう作成ください

### アクリル部分



## ●ボイスアクリルスタンド 台座部分

### デザインについて



### 制作上の注意点

- イラストレーターCS6以下のaiデータ、CMYKモードでご入稿ください。
- 見本としてPDFデータを入稿フォルダ内に添付してください。
- PSD画像を配置する場合は統合もしくは1レイヤーのCMYK画像で、必ず元画像をフォルダ内に入れてください。
- フォントは全てアウトラインをおかけください。

### 台座部分

