

## ■記入項目

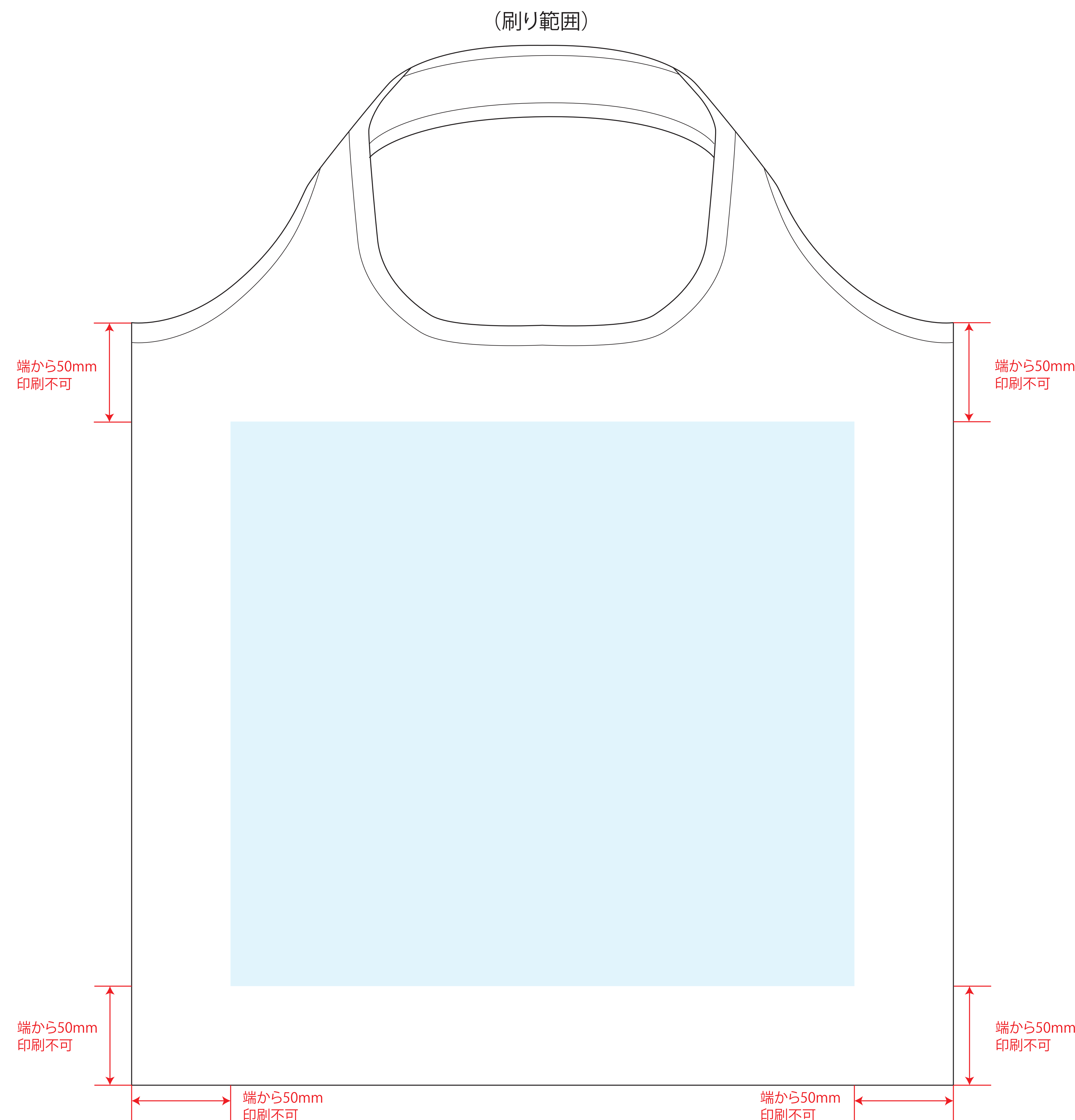

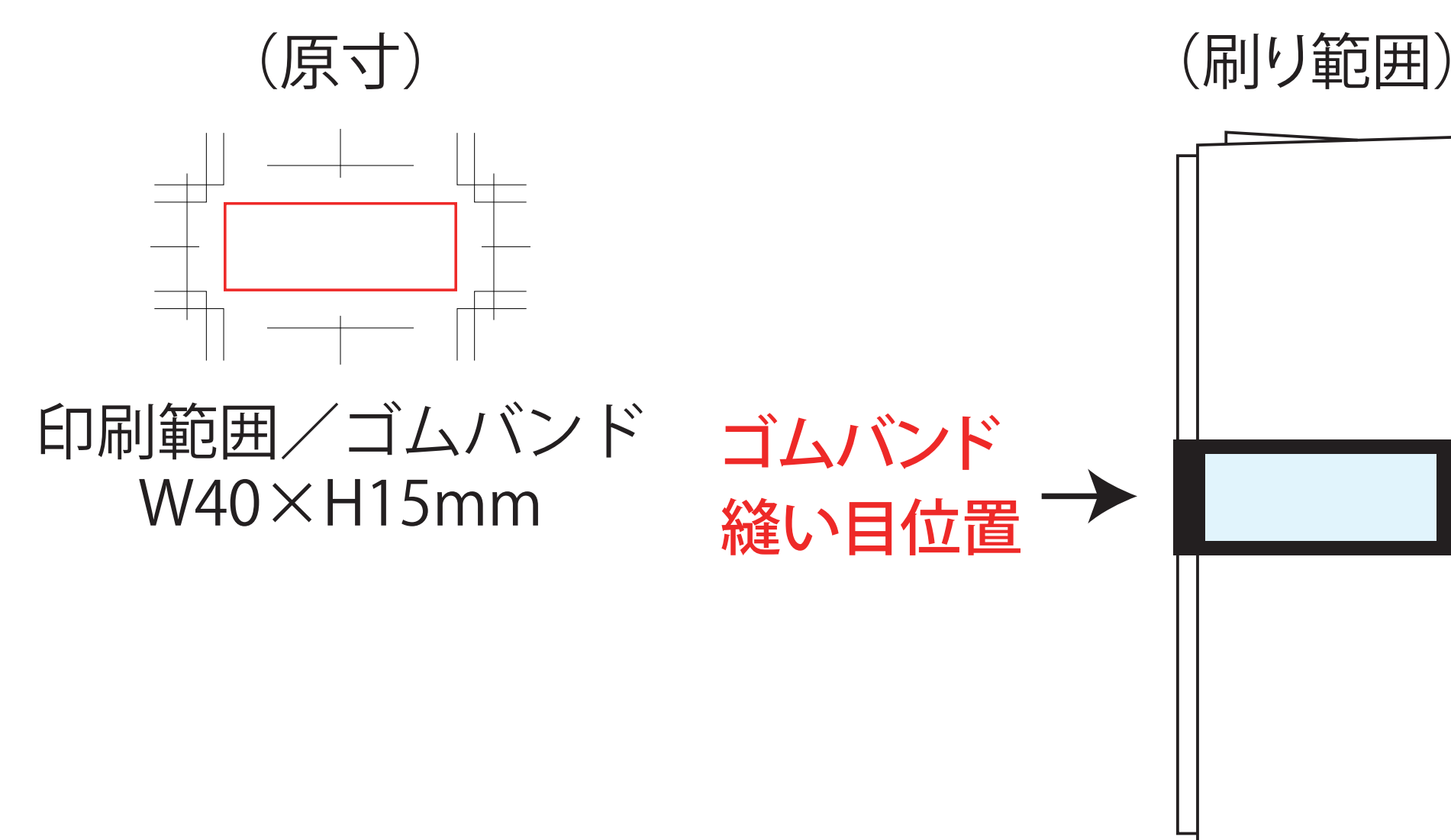
本体色	
印刷方法	
印刷色数	
刷り色	




※縫製品のため、テンプレートと実際の製品サイズに若干の誤差がある場合があります。あらかじめご了承ください。  
 ※ベタが多いデザインは色ムラが出る場合がございます。

## フルカラー印刷

## シルク印刷

※ゴムが縫製されていない側に印刷されます。



制作上の注意点	入稿可能データ
<ul style="list-style-type: none"> <li>●カラーモードがCMYKで作成されたai、PDF、EPSデータでお送りください。Word、Excel、PowerPointなどは使用できません。</li> <li>●デザインは原寸サイズで作成してください。</li> <li>●刷り位置：寸法線はレイアウト位置に合わせて調整してください。</li> <li>●刷り色：PANTONEまたはDICのチップでご指定ください。                     <ul style="list-style-type: none"> <li>※黒・白・金・銀はチップでのご指定はできません。</li> <li>※刷り色が白の場合、黒でレイアウトし、指示事項 / 刷り色の部分に「白」とご記入ください。</li> </ul> </li> <li>●刷り位置は網掛けの刷り範囲 以内にしてください。(ベースの材質、又はデザインによりベタ面が多い場合、線が細かい場合等、調整が必要な場合がございます。)</li> <li>●フォントのアウトライン化、アピアランス、透明効果の分割をしてください。</li> <li>●描写モードは「通常」にしてください(乗算、オーバーレイは不可)</li> <li>●不要な内容は削除して、オーバープリントは使用しないでください。</li> <li>●細かい文字などは素材の関係上かすれたり、つぶれてしまう場合がございます。</li> <li>●ベース素材のカラーにより、印刷色の仕上りが若干変わる場合がございます。</li> </ul>	<div style="text-align: center;">      </div>