

237035 フラッシュメモリ-USB2.0 16GB



印刷方法	パッド印刷	フルカラー印刷
名入れサイズ	× mm	× mm
刷り色	色	フルカラー
刷り位置	上下センター・左右センター・それ以外	上下センター・左右センター・それ以外

印刷方法:印刷方法を○で囲んで下さい。
 名入れサイズ:レイアウトに配置した状態での寸法をご記入下さい。


刷り色:1色印刷の場合はPANTONEまたはDICナンバーでご指定下さい。
 ※黒・白・金・銀はチップでのご指定はできません。
 ※刷り色が白の場合、黒でレイアウトし、入力項目/刷り色の部分に「白」とご記入下さい。

刷り位置:名入れ範囲の上下センター、左右センター、それ以外を○で囲んで下さい。
 それ以外の場合、名入れ範囲内の上下左右に位置をご指示下さい。
 ※商品サイズに個体差が発生した場合の印刷範囲は上下左右センター合わせになります。

原寸サイズ

パッド印刷	フルカラー印刷
 <p>※上下から5mmは印刷できません</p> <p>名入れ最大サイズ：H10×W40 (mm)</p>	 <p>※上下から1.5mm、左から2mmは印刷できません</p> <p>名入れ最大サイズ：H17×W50 (mm)</p>

制作上の注意点

■名入れデザインの配置はグレー網掛けの刷り範囲  内に
 お願い致します。
 (ベースの材質、又はデザインによりベタ面が多い場合、
 線が細かい場合等、調整が必要な場合がございます。)

■文字化け等の問題を回避するため、
 文字は必ずアウトライン化して下さい。

■細かい文字などは素材の関係上、かすれたり、
 つぶれてしまう場合がございます。

■カラーモードは必ずCMYKで作成して下さい。
 RGBモードで作成された場合、出力時にCMYKモードに
 変換するため、若干の色差が生じますのでご注意ください。

■ベース材質・カラーにより、仕上りの印刷色が若干変わり
 沈む場合がございます。特に印刷色が薄い場合、
 顕著に出る場合がございます。

画像データをご使用の際の注意点

■1色印刷の場合は原寸600dpiのモノクロ2階調の
 画像データを配置して下さい。
 フルカラー印刷の場合は原寸600dpiのCMYKの
 画像データを配置して下さい。

■画像を配置した場合、必ず配置した元データも
 添付して下さい。