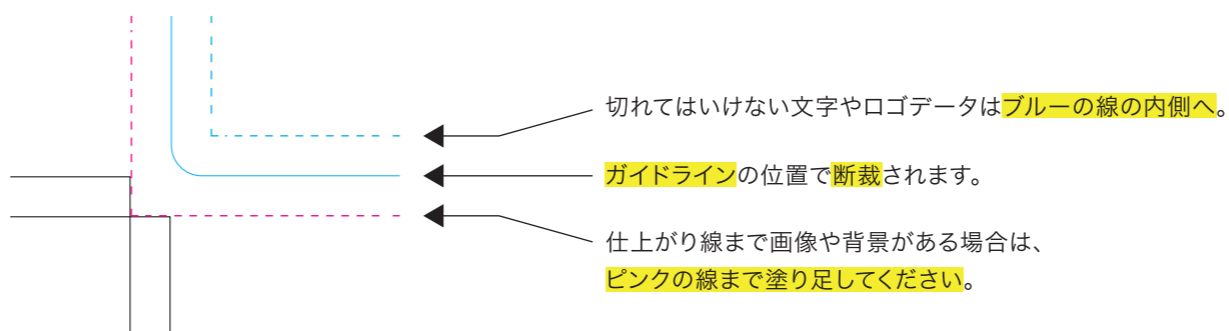


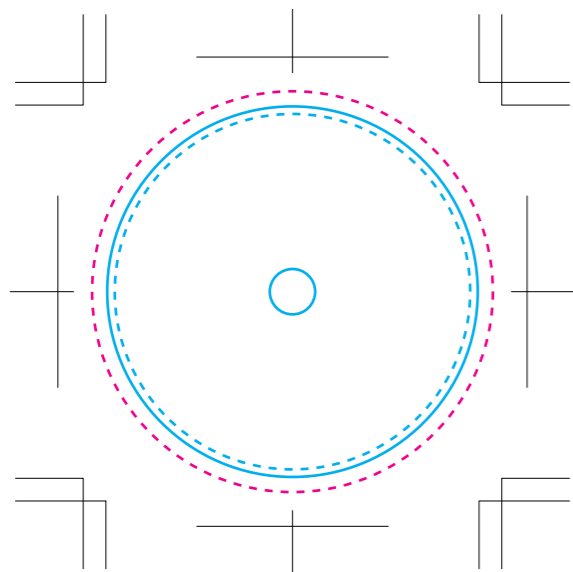
作業上の注意

- フォントは全てに**アウトライン**処理をかけてください。
- 「**トンボ**」「**ガイド**」レイヤーの**設定変更**は行わないでください。
- CMYK の合計が**280%以下**になるよう、お願いいたします。
- 画像を配置された場合は、**全て埋め込み処理**をお願いいたします。
- 線の太さは**0.25pt 以上**、文字の大きさは**5pt 以上**を推奨しています。

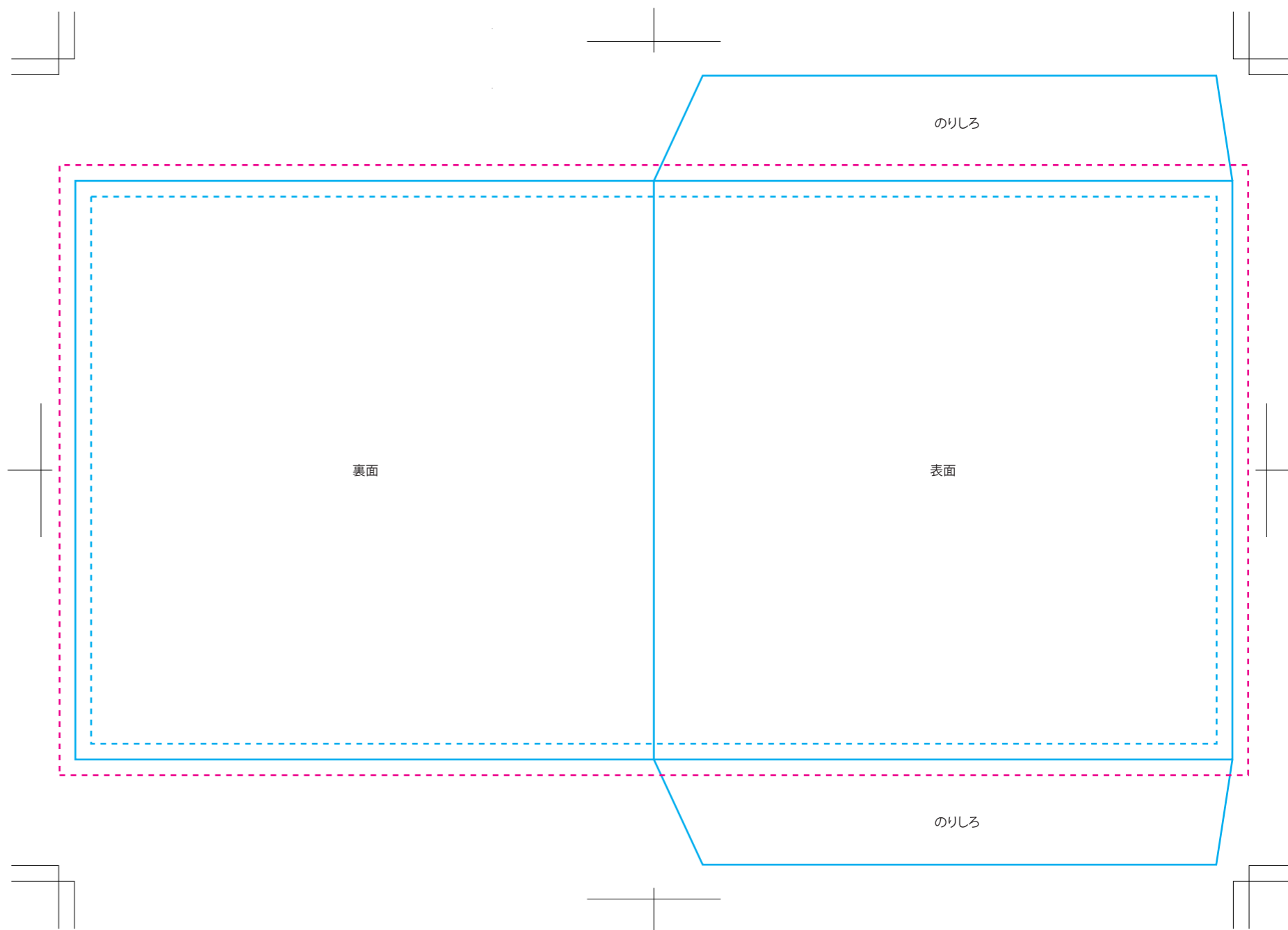
レイアウトについて



【ラベル】



【ジャケット】



RECO@TAG 同梱説明書

タッチでデジタルコンテンツにアクセス！

「RECO@TAG」(コースター)の使い方

対応機種：iPhone 7 以降 / おサイフケータイ対応の Android

• iPhoneXS 以降の機種

画面のロックを解除し、iPhone 上部の読み取り位置をコースター中心部にタッチしてください。

• iPhone7,8,X

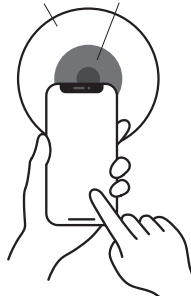
NFC タグリーダーを起動し、iPhone 上部の読み取り位置をコースター中心部にタッチしてください。

• Android

画面のロックを解除し、機種ごとの読み取り位置をコースターの中心部にタッチしてください。

※おサイフケータイの場合は NFC 機能を ON に設定してください。読み取り位置、設定方法は所持機の機種のマニュアルをご確認ください。

RECO@TAG コースター 中心部分

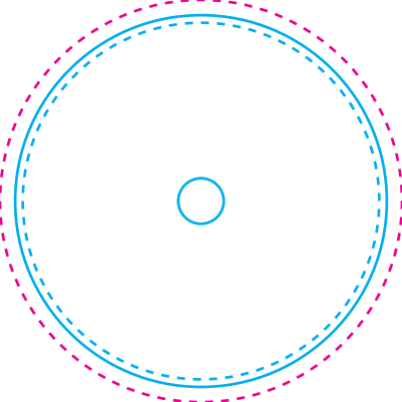


※使用上のご注意

- お使いの機種や、スマホカバーによっては反応しづらい場合がございます。
- RECO@TAG コースター中心部に強い衝撃がかかりますと、データが破損し正確に読み取れなくなる恐れがございますのでご注意ください。
- RECO@TAG コースター中心部に埋めこまれている IC タグの耐熱温度は 70 度です。熱いものは置かないでください。
- 直射日光の当たらない場所で保管してください。

RECO@TAG の URL 先の注意点

- YouTube では金銭が発生し、特定のユーザーだけが視聴できる【アクセス権の販売】にあたる行為は禁止とされています。その他動画投稿サイトでも禁止されている恐れがありますので必ず事前に利用する動画投稿サイトのガイドラインをご確認の上 URL の指定をお願いいたします。
- リンク先の URL 内に発生する著作権などにつきましてはお客様の責任にてお願いいたします。
- 弊社ではお客様が指定したリンク先のトラブルに関して一切の責任を負いかねます。



のりしろ

裏面

表面

のりしろ